

NIEUWE RENAULT CAPTUR BUSINESS

Prijslijst juni 2021



OUTDOOR
CAMPING
APPAREL
KNIVES
TOOLS
AXES





Sportief gevormde flanken met een opvallende schouderlijn en stoere wielkasten. Skidplates vóór en achter, aluminium dakrails, een brede grille, een robuuste bumper met verchromde inzetten... De nieuwe Renault Captur is trots op zijn SUV-looks. En met zijn kenmerkende C-shape LED dagrijverlichting ziet de nieuwe Captur er zowel van voor als van achter nog eleganter en hightech uit.

Belangrijkste standaarduitrusting nieuwe CAPTUR

ZEN

Techniek en veiligheid

- Active Emergency Braking System met voetgangers- en fietserdetectie
- Lane Departure Warning met Lane Keep Assist
- Safe Distance Warning
- Traffic Sign Recognition
- LED PURE VISION koplampen
- LED dagrijverlichting
- LED achterlichten
- Airbags voor bestuurder en passagier vóór (uitschakelbare passagiersairbag)
- Zijairbags vóór
- Gordijnairbags vóór en achter
- Elektronische Stabiliteitscontrole (ESC) met tractiecontrole (ASR)
- Antiblokkeersysteem (ABS) met elektronische remkrachtverdeling (EBV) en noodstopbevestiging (BAS)
- Bandenspanningscontrolesysteem
- Bandenreparatieset
- Schakelindicator

- Cruisecontrol met snelheidsbegrenzer
- Hill-start assist
- ECO-mode
- Emergency Call

Comfort

- Schakelknoppen achter het stuurwiel²
- Handbediende airconditioning
- 12V aansluiting in voor- en achterzijde middenconsole
- Renault Handsfree Card voor openen, sluiten en starten zonder sleutel
- Elektrisch verstelbare, inklapbare en verwarmbare buitenspiegels
- Lichtsensor
- Elektrisch bedienbare portieruitten vóór en achter met sneltoets

Exterieur

- Design wielen 17" 'Nymphaea'
- Buitenspiegelkappen in Noir Etoilé
- Bovenzijde grille in hoogglans zwart met sierstrip in chroomkleur
- Zijstootlijsten in zwart met sierstrip in chroomkleur
- Handgrepen in carrosseriekleur
- Skidplates vóór en achter in silvergrijs
- Stugge antenne van 20 cm
- Achterspoiler in carrosseriekleur
- Luchtinlaten in hoeken voorbumper in zwart

Interieur

- Bekleding stof 'Noir Zen'
- Bagageruimte met dubbele bodem
- Omlijsting versnellingspookknop in chroomkleur met satijnglans
- Stuurwiel met TEP leder bekleed
- Inleg stuurwiel met chromen accenten met satijnglans
- Decoratie dashboard van softtouch materiaal met

- gladde afwerking in Noir
- Verhoogde middenconsole met 1 bekerhouder
- Middenarmsteun vóór met opbergvak
- Stoel bestuurder in hoogte verstelbaar
- Achterbankleuning neerklapbaar in 2 delen (1/3-2/3) en over 16cm verschuifbaar
- Sierstrip tussen ventilatieroosters met afwerking in aluminiumkleur

Multimedia

- EASY LINK multimediasysteem met 7" touchscreen zonder navigatie inclusief:
- Ondersteuning Apple CarPlay™ en Android Auto™
- R-Plug & Radio DAB+ met 2 speakers, 2 tweeters, 2 bi-cone speakers en stuurkolombediening
- 2 USB-aansluitingen en 3.5mm Jack-aansluiting
- Bluetooth® handsfree telefoonbediening en audiostreaming (A2DP)¹

ZEN vanaf € 24.690

BUSINESS ZEN (extra t.o.v. Zen)

Comfort

- Parkeersensoren achter met optische en sonische weergave

Multimedia

- EASY LINK multimedia- en navigatiesysteem met 7" touchscreen inclusief:
- Tom Tom® LIVE navigatie met kaart Europa
- 3 jaar kosteloos gebruik van Tom Tom® Traffic
- 3 jaar kosteloos gebruik van Map Update Service

BUSINESS ZEN vanaf € 23.190

¹ De werking van de bluetoothondersteuning kan verschillen, afhankelijk van het type en merk telefoon dat u gebruikt.

² Alleen i.c.m. automatische EDC versnellingsbak.

Belangrijkste standaarduitrusting nieuwe CAPTUR

Intens (extra t.o.v. Business ZEN)

Techniek en veiligheid

- Grootlichtassistent
- Instrumentenpaneel met 7" TFT kleurenscherm

Multimedia

- EASY LINK multimedia- en navigatiesysteem met 7" touchscreen zonder navigatie
- Tom Tom® LIVE navigatie met kaart Europa vervalt
- 3 jaar kosteloos gebruik van Tom Tom® Traffic vervalt
- 3 jaar kosteloos gebruik van Map Update Service vervalt
- Mogelijkheid tot zoeken POI met Google Search vervalt

Exterieur

- Buitenspiegelkappen in kleurstelling van dak³
- Achterspoiler in dakkleur
- Privacy glass zijruiten achter en achterruit

Interieur

- Stoel passagier in hoogte verstelbaar
- Verhoogde middenconsole met 2 bekerhouders
- Stuurwiel met TEP leder bekleed

Specifiek voor E-TECH Plug-in Hybrid 160

Techniek en veiligheid

- Instrumentenpaneel met 10" TFT kleurenscherm

Multimedia

- EASY LINK multimedia- en navigatiesysteem met 7" touchscreen inclusief:
- Tom Tom® LIVE navigatie met kaart Europa
- 3 jaar kosteloos gebruik van Tom Tom® Traffic
- 3 jaar kosteloos gebruik van Map Update Service
- Mogelijkheid tot zoeken POI met Google Search

INTENS vanaf € 26.590

Série Limitée E-Tech (extra t.o.v. Intens)

Multimedia

- EASY LINK multimedia- en navigatiesysteem Bose® met 9,3" touchscreen inclusief:
- Bose® DAB+ premium audiosysteem met 4 woofers, 2 bi-cone speakers,
- 2 HD-tweeters, subwoofer en extra versterker
- Ondersteuning Apple CarPlay™ en Android Auto™
- Tom Tom® LIVE navigatie met kaart Europa
- 3 jaar kosteloos gebruik van Tom Tom® Traffic
- 3 jaar kosteloos gebruik van Map Update Service
- Mogelijkheid tot zoeken POI met Google Search

Exterieur

- Lichtmetalen wielen 18" 'Pasadena E-TECH' met striping E-TECH
- Pack Look Exterieur 'Gris E-TECH' met
- Skidplates in Gris Highland
- Inleg in zijstootlijsten in chroomkleur
- Striping 'E-TECH' op voorbumper
- Striping 'E-TECH' op voorscherm
- Striping 'E-TECH' op C-stijl

Comfort

- Parkeersensoren vóór en achter met achteruitrijcamera

Interieur

- Zwarte hemelbekleding
- Color Pack Interieur 'Gris E-TECH' met:
- Decoratie dashboard van softtouch materiaal in 'Gris'
- Softtouch rand rondom versnellingspook-eiland in 'Gris'
- Armsteunen voorportieren in 'Gris'
- Bekleding TEP/stof 'E-TECH' antraciet/grijs met blauwe stiksels
- Horizontale streep in ventilatieroosters in 'Blue E-TECH'

SÉRIE LIMITÉE E-TECH vanaf € 36.090

Belangrijkste standaarduitrusting nieuwe CAPTUR

R.S. Line (extra t.o.v. Intens)

Techniek en veiligheid

- Traffic Sign Recognition (op basis van informatie camera en navigatiekaart)
- Ambianceverlichting in achterportieren

Comfort

- Parkeersensoren vóór en achter met achteruitrijcamera

Multimedia

- EASY LINK multimedia- en navigatiesysteem met 7" touchscreen
- Tom Tom® LIVE navigatie met kaart Europa
- 3 jaar kostenloos gebruik van Tom Tom® Traffic
- 3 jaar kostenloos gebruik van Map Update Service
- Mogelijkheid tot zoeken POI met Google Search

Exterieur

- R.S. Line voorbumper met F1 blade
- R.S. Line achterbumper met diffuser
- Badge R.S. Line op flanken en achterklep
- Lichtmetalen wielen 18" 'R.S. Line'

Interieur

- Stuurwiel met rundleder bekleed en bediening cruise control en snelheidsbegrenzer
- Inleg stuurwiel met chromen accenten met satijnglans en R.S. Line logo
- Zwevend eiland versnellingspookknop met verhoogde middenconsole met 2 bekerhouders met chromen afwerking
- Zwevend eiland rond versnellingspookknop van softtouch materiaal met kunstleder nerf in Gris

- Decoratie dashboard van softtouch materiaal met carbon look
- Bekleding TEP/stof 'R.S. Line' antraciet/grijs met rode stiksels
- Horizontale streep in ventilatieroosters in 'Rouge R.S. Line'
- Sierstrip tussen ventilatieroosters met afwerking in hoogglans zwart
- Magic-drawer dashboardkastje met verlichting
- Stoel passagier in hoogte verstelbaar
- Deurpanelen afgewerkt in softtouch materiaal met carbon look
- Armsteunen voorportieren in softtouch materiaal bekleed met kunstleder TEP in Noir met rode stiksels
- Licht grijze hemelbekleding van premium zachte zwarte stof

Specifiek voor E-TECH Plug-in Hybrid 160

- E-shifter met leder bekleed en chromen afwerking aan de bovenzijde

R.S. Line vanaf € 29.090

INITIALE PARIS (extra t.o.v. Intens)

Techniek en veiligheid

- Instrumentenpaneel met 7" TFT kleurenscherm

Comfort

- Automatisch dimmende binnenspiegel zonder omlijsting
- Parkeersensoren vóór en achter met achteruitrijcamera
- Stoel bestuurder met handmatig verstelbare lendensteun
- Stoel bestuurder 6-voudig elektrisch verstelbaar
- Elektrisch verwarmbare voorstoelen
- Elektrisch verwarmbaar stuurwiel

Exterieur

- Lichtmetalen wielen 18" 'Initiale Paris'
- Grille met hotstamp inleg in chroomkleur en Initiale Paris logo
- Metaallak
- Shark fin antenne

Interieur

- Bekleding rundleder 'Initiale Paris Noir'
- Ambianceverlichting in achterportieren
- Ambianceverlichting onder de zwevende middenconsole
- Inleg stuurwiel met chromen accenten met satijnglans en Initiale Paris logo
- E-shifter met leder bekleed en chromen afwerking aan de bovenzijde
- Zwevend middenconsole met 2 bekerhouders met chromen afwerking
- Decoratie dashboard van softtouch materiaal bekleed met kunstleder TEP in Noir met bruine stiksels
- Sierstrip tussen ventilatieroosters met afwerking in antraciet hout-look
- Deurpanelen afgewerkt in softtouch materiaal bekleed met kunstleder TEP in Noir met bruine

stiksels

- Premium vloermatten met Initiale Paris logo

Specifiek voor E-TECH Plug-in Hybrid 160

- Instrumentenpaneel met 10" TFT kleurenscherm

INITIALE PARIS vanaf € 34.690

¹ De werking van de bluetoothondersteuning kan verschillen, afhankelijk van het type en merk telefoon dat u gebruikt.

² Alleen i.c.m. automatische EDC versnellingsbak.

³ Alleen i.c.m. Two-Tone carrosseriekleur

Versieprijsen nieuwe CAPTUR

MOTOR	UITVOERING	kW / pk	ENERGIELABEL ¹	CO ₂ ²	NETTO CATALOGUSPRIJS €	BTW €	BPM € ³	FISCALE WAARDE €	CONSUMENTEN-ADVIESPRIJS ⁴ €	BIJTELLING VANAF ⁵ €
Benzine										
TcE 100 Bi-Fuel GPF	Zen	74 / 100	B	119	17.178,51	3.607,49	3.014,00	23.800,00	24.690,00	161,88
	Business Zen	74 / 100	B	119	15.938,84	3.347,16	3.014,00	22.300,00	23.190,00	151,68
	Intens	74 / 100	B	119	18.748,76	3.937,24	3.014,00	25.700,00	26.590,00	174,80
TcE 90 GPF	Zen	67 / 91	B	132	16.090,91	3.379,09	4.730,00	24.200,00	25.090,00	164,60
	Business Zen	67 / 91	B	132	14.851,24	3.118,76	4.730,00	22.700,00	23.590,00	154,40
	Intens	67 / 91	B	133	17.552,07	3.685,93	4.862,00	26.100,00	26.990,00	177,52
	R.S. Line	67 / 91	B	133	19.287,60	4.050,40	4.862,00	28.200,00	29.090,00	191,81
TcE 140 GPF	Zen	103 / 140	B	130	18.209,92	3.824,08	4.466,00	26.500,00	27.390,00	180,24
	Business Zen	103 / 140	B	130	16.970,25	3.563,75	4.466,00	25.000,00	25.890,00	170,04
	Intens	103 / 140	B	131	19.671,07	4.130,93	4.598,00	28.400,00	29.290,00	193,17
	R.S. Line	103 / 140	B	131	21.406,61	4.495,39	4.598,00	30.500,00	31.390,00	207,45
TcE 140 EDC GPF	Zen	103 / 140	B	133	19.535,54	4.102,46	4.862,00	28.500,00	29.390,00	193,85
	Intens	103 / 140	B	134	20.996,69	4.409,31	4.994,00	30.400,00	31.290,00	206,77
	R.S. Line	103 / 140	B	134	22.732,23	4.773,77	4.994,00	32.500,00	33.390,00	221,05
	Initiale Paris	103 / 140	B	135	24.028,10	5.045,90	5.126,00	34.200,00	35.090,00	232,62
E-TECH HYBRID BENZINE										
E-TECH Hybrid 145	Zen	105/143	A	112	21.635,54	4.543,46	2.090,00	28.269,00	29.190,00	192,28
	Business Zen	105/143	A	112	20.395,87	4.283,13	2.090,00	26.769,00	27.690,00	182,07
	Intens	105/143	A	113	22.848,76	4.798,24	2.222,00	29.869,00	30.790,00	203,16
	R.S. Line	105/143	A	113	24.584,30	5.162,70	2.222,00	31.969,00	32.890,00	217,44
	Initiale Paris	105/143	A	114	25.962,81	5.452,19	2.354,00	33.769,00	34.690,00	229,69
E-TECH PLUG-IN HYBRID BENZINE										
E-TECH Plug-in Hybrid 160	Intens	117 / 159	A	30	26.569,42	5.579,58	720,00	32.869,00	33.790,00	223,56
	Série Limitée E-TECH	117 / 159	A	32	28.430,58	5.970,42	768,00	35.169,00	36.090,00	239,21
	R.S. Line	117 / 159	A	30	28.387,60	5.961,40	720,00	35.069,00	35.990,00	238,53
	Initiale Paris	117 / 159	A	30	29.875,21	6.273,79	720,00	36.869,00	37.790,00	250,77

¹ Het energielabel is berekend op basis van de CO₂-uitstoot gebaseerd op de WLTP-testmethode.

² Gemiddelde CO₂-uitstoot g/km (gemeten volgens EG-richtlijn 715/2007). De vermelde waarden voor brandstofverbruik en CO₂-uitstoot zijn gebaseerd op de WLTP - testmethode voor de standaarduitvoering van de versie zonder opties. Het toevoegen van opties of optiepakketten kan van invloed zijn op de daadwerkelijke hoogte van de CO₂-uitstoot en het bpm-bedrag. Raadpleeg de configurator op Renault.nl voor de meest actuele prijsstelling en bpm.

³ In het BPM-bedrag zijn eventuele correcties vanwege de CO₂-uitstoot verwerkt voor de standaarduitvoering van de versie zonder opties.

⁴ Consumentenadviesprijs is prijs inclusief: kosten rijklaar maken (uitgebreide routeservice gedurende de garantieperiode, lifehammer, transportkosten, € 10,- brandstof, nulbeurt, deconserveren, poetsen, kentekenplaten, kentekenhouder, handlings- en administratiekosten, uitleg veiligheidssystemen en uitleg multimedia- en navigatiesysteem t.w.v. € 806,60 incl. 21% btw), registratiekosten (t.w.v. € 53,40, deels btw-vrij), recyclingsbijdrage (t.w.v. € 30,00,- incl. 21% btw) en Renault Beheersbijdrage Lithium-Ion batterij (t.w.v. € 31,- incl. 21% btw, alleen voor Hybrid & Plug-in Hybrid).

⁵ Netto bijtelling per maand gebaseerd op de fiscale waarde van het voertuig exclusief opties en op een belastingschijf van 37,10%.

GPF

Het Gasoline Particle Filter is een nieuw ontwikkeld filter in de uitlaatlijn van de auto, dat roetdeeltjes uit de uitlaatgassen filtert. Dankzij dit filter wordt de uitstoot van fijnstof van direct ingespoten benzinemotoren sterk gereduceerd.

AUTOMATISCHE EDC-VERSNOELLINGSBAK

Met de automatische EDC-versnellingsbak kiest u voor het comfort en het reactievermogen van een automaat, maar ook voor beperkt brandstofverbruik en een lage CO₂-uitstoot. Het comfort bestaat vooral uit het soepel en zonder schokken schakelen dankzij de dubbele koppeling. De EDC is dynamisch en reageert nagenoeg meteen op alle handelingen van de bestuurder en de auto. De automatische EDC-versnellingsbak schakelt bijzonder vloeiend en heeft zes of zeven versnellingen die automatisch en sequentieel bediend kunnen worden. Deze versnellingsbak is net zo zuinig als een klassieke handgeschakelde versnellingsbak.

Bi-Fuel

De TcE Bi-Fuel motoren combineren volop rijplezier en comfort met een lage uitstoot en brandstofkosten. Dankzij een onzichtbaar geïntegreerde LPG-installatie kunt u zowel rijden op LPG als op benzine. Het rijden op LPG heeft geen nadelige gevolgen voor de prestaties of het rijcomfort.

E-TECH

Met de nieuwe, oplaadbare plug-in hybride motor biedt de CAPTUR E-TECH Plug-in u ongekend rijplezier. Het is de ideale combinatie van de gunstige gebruikskosten en prestaties van een plug-in hybride benzinemotor en het comfort van de nieuwe CAPTUR met een automatische versnellingsbak. Deze techniek maakt het mogelijk uw dagelijkse ritten volledig elektrisch af te leggen en de lange ritten af te leggen als met een reguliere hybride aandrijflijn.

Pakketten nieuwe CAPTUR

	ZEN	BUSINESS ZEN	INTENS	SL E-TECH	R.S. LINE	INITIALE PARIS	CONSUMENTENADVIESPRIJS IN €						
							NETTO	BTW	INCL. BTW	€ BPM ¹	INCL. BTW en BPM		
Pakketten													
Pack EASY LINK navigatie +⁷ <ul style="list-style-type: none"> • EASY LINK multimedia- en navigatiesysteem met 7" touchscreen • Ondersteuning Apple CarPlay™ en Android Auto™ • Tom Tom® LIVE navigatie met kaart Europa • 3 jaar kosteloos gebruik van Tom Tom® Traffic • 3 jaar kosteloos gebruik van Map Update Service • Mogelijkheid tot zoeken POI met Google Search • Traffic Sign Recognition (op basis van informatie camera en navigatiekaart) 	○	-	○	-	-	-	326,45	68,55	395,00	0,00	395,00		
Pack EASY LINK navigatie 9,3"¹⁶ <ul style="list-style-type: none"> • EASY LINK multimedia- en navigatiesysteem met 9,3" touchscreen • Ondersteuning Apple CarPlay™ en Android Auto™ • Tom Tom® LIVE navigatie met kaart Europa • 3 jaar kosteloos gebruik van Tom Tom® Traffic • 3 jaar kosteloos gebruik van Map Update Service • Mogelijkheid tot zoeken POI met Google Search • Shark-fin antenne 	-	-	○	-	○	-	243,80	51,20	295,00	0,00	295,00		
Pack EASY LINK navigatie 9,3"¹⁶ +⁵ <ul style="list-style-type: none"> • EASY LINK multimedia- en navigatiesysteem met 9,3" touchscreen • Ondersteuning Apple CarPlay™ en Android Auto™ • Tom Tom® LIVE navigatie met kaart Europa • 3 jaar kosteloos gebruik van Tom Tom® Traffic • 3 jaar kosteloos gebruik van Map Update Service • Mogelijkheid tot zoeken POI met Google Search • Shark-fin antenne • Traffic Sign Recognition (op basis van informatie camera en navigatiekaart) 	-	-	○	-	-	-	657,02	137,98	795,00	0,00	795,00		

● = standaard, ○ = optie, - = niet leverbaar

¹In het BPM-bedrag zijn de eventuele correcties vanwege de CO₂-uitstoot verwerkt. ²Alleen in combinatie met "EASY LINK multimedia- en navigatiesysteem met 9,3" touchscreen" of "EASY LINK multimedia- en navigatiesysteem Bose met 9,3" touchscreen" (met uitzondering van Série Limitée E-TECH). ³Alleen in combinatie met "Bekleding rundleder 'Noir'". ⁴Alleen in combinatie met "Parkeersensoren vóór en achter met achteruitrijcamera" of "Parkeersensoren vóór en achter met achteruitrijcamera" en niet in combinatie met Tce 100 Bi-Fuel GPF en E-TECH Plug-in 160. ⁵Alleen in combinatie met "Parkeersensoren vóór en achter met achteruitrijcamera" of "Parkeersensoren vóór en achter met achteruitrijcamera" en alleen in combinatie met Tce 100 Bi-Fuel GPF. ⁶Alleen in combinatie met "Parkeersensoren vóór en achter met achteruitrijcamera" of "Parkeersensoren vóór en achter met achteruitrijcamera" en alleen in combinatie met E-TECH Plug-in 160. ⁷Niet in combinatie met E-TECH Plug-in 160. ⁸Niet in combinatie met E-TECH Plug-in 160 en Tce 140 EDC GPF en alleen in combinatie met "Pack Cruising". ⁹Alleen in combinatie met Tce 90 GPF, Tce 100 Bi-Fuel GPF en Tce 140 GPF. ¹⁰Alleen in combinatie met Tce 140 EDC GPF, E-TECH Hybrid 145 en E-TECH Plug-in 160. ¹¹Alleen in combinatie met Tce 90 GPF, Tce 140 GPF, Tce 140 EDC GPF & E-TECH Hybrid 145. ¹²Alleen in combinatie met Tce 90 GPF & Tce 140 GPF motor. ¹³Alleen in combinatie met E-TECH Hybrid 145 motor.

Pakketten nieuwe CAPTUR

Pakketten	ZEN	BUSINESS ZEN	INTENS	SL E-TECH	R.S. LINE	INITIALE PARIS	CONSUMENTENADVIESPRIJS IN €				
							NETTO	BTW	INCL. BTW	€ BPM ¹	INCL. BTW en BPM
Easy Life Pack² • Parkeersensoren vóór, zij en achter • Easy Park Assist (automatisch inparkeersysteem) • Around View Monitor • Blind Spot Warning (niet i.c.m. Initiale Paris)	-	-	-	o	o	o	574,38	120,62	695,00	0,00	695,00
Pack Cruising³ • Adaptive Cruise Control • Blind Spot Warning • Met leder bekleed stuurwiel	-	-	o	-	-	-	491,74	103,26	595,00	0,00	595,00
Pack Cruising R.S. Line¹² • Adaptive Cruise Control • Blind Spot Warning • Elektrisch verwarmbaar stuurwiel	-	-	-	-	o	-	491,74	103,26	595,00	0,00	595,00
Easy Driving Pack¹⁰ • Highway & Traffic Jam Companion • Adaptive Cruise Control • Elektrisch verwarmbaar stuurwiel (standaard op Initiale Paris) • Blind Spot Warning • Met leder bekleed stuurwiel (standaard op Série Limitée E-TECH en Initiale Paris)	-	-	o	o	o	-	657,02	137,98	795,00	0,00	795,00
Parkeersensoren vóór en achter met achteruitrijcamera • Achteruitrijcamera • Parkeersensoren vóór en achter met optische en sonische weergave	o	o	o	-	-	-	326,45	68,55	395,00	0,00	395,00
Pack Parking • Around view monitor (360 graden camera) • Parkeersensoren vóór en achter met optische en sonische weergave	-	-	o	-	-	-	491,74	103,26	595,00	0,00	595,00
Pack Rear Cross Traffic Alert • Rear Cross Traffic Alert • Blind Spot Warning	-	-	-	-	o	o	243,80	51,20	295,00	0,00	295,00
Pack Winter⁹ • Elektrisch verwarmbare voorruit • Elektrisch verwarmbare voorstoelen	-	-	o	-	o ¹	-	326,45	68,55	395,00	0,00	395,00
Pack Winter Extra • Met rundleder bekleed stuurwiel • Elektrisch verwarmbaar stuurwiel • Elektrisch verwarmbare voorruit • Elektrisch verwarmbare voorstoelen	o	-	-	-	-	-	491,74	103,26	595,00	0,00	595,00
Pack Winter Extra Intens⁸ • Elektrisch verwarmbaar stuurwiel • Elektrisch verwarmbare voorruit • Elektrisch verwarmbare voorstoelen	-	-	o	-	-	-	409,09	85,91	495,00	0,00	495,00

● = standaard, o = optie, - = niet leverbaar

¹In het BPM-bedrag zijn de eventuele correcties vanwege de CO₂-uitstoot verwerkt. ²Alleen in combinatie met "EASY LINK multimedia- en navigatiesysteem met 9,3" touchscreen" of "EASY LINK multimedia- en navigatiesysteem Bose met 9,3" touchscreen" (met uitzondering van Série Limitée E-TECH). ³Alleen in combinatie met "Bekleding rundleder 'Noir'". ⁴Alleen in combinatie met "Parkeersensoren vóór en achter met achteruitrijcamera" of "Parkeersensoren vóór en achter met achteruitrijcamera" en niet in combinatie met TcE 100 Bi-Fuel GPF en E-TECH Plug-in 160. ⁵Alleen in combinatie met "Parkeersensoren vóór en achter met achteruitrijcamera" of "Parkeersensoren vóór en achter met achteruitrijcamera" en alleen in combinatie met TcE 100 Bi-Fuel GPF. ⁶Alleen in combinatie met "Parkeersensoren vóór en achter met achteruitrijcamera" of "Parkeersensoren vóór en achter met achteruitrijcamera" en alleen in combinatie met E-TECH Plug-in 160. ⁷Niet in combinatie met E-TECH Plug-in 160. ⁸Niet in combinatie met E-TECH Plug-in 160 en TcE 140 EDC GPF en alleen in combinatie met "Pack Cruising". ⁹Alleen in combinatie met TcE 90 GPF, TcE 100 Bi-Fuel GPF en TcE 140 GPF. ¹⁰Alleen in combinatie met TcE 140 EDC GPF, E-TECH Hybrid 145 en E-TECH Plug-in 160. ¹¹Alleen in combinatie met TcE 90 GPF, TcE 140 GPF, TcE 140 EDC GPF & E-TECH Hybrid 145. ¹²Alleen in combinatie met TcE 90 GPF & TcE 140 GPF motor. ¹³Alleen in combinatie met E-TECH Hybrid 145 motor.

Pakketten nieuwe CAPTUR

	ZEN	BUSINESS ZEN	INTENS	SL E-TECH	R.S. LINE	INITIALE PARIS	CONSUMENTENADVIESPRIJS IN €					
							NETTO	BTW	INCL. BTW	€ BPM ¹	INCL. BTW en BPM	
Pakketten												
Pack Comfort	o	-	-	-	-	-	326,45	68,55	395,00	0,00	395,00	
• Elektronisch geregelde airconditioning												
• Licht- en regensensor												
• Gescheiden halogeen kaartleeslampjes vóór												
Pack Comfort Extra	-	o	-	-	-	-	409,09	85,91	495,00	0,00	495,00	
• Elektronisch geregelde airconditioning												
• Licht- en regensensor												
• Gescheiden halogeen kaartleeslampjes vóór												
• Elektrische handrem met autohold functie												
• Automatisch dimmende binnenspiegel												
Pack Safety¹³	-	o	-	-	-	-	243,80	51,20	295,00	0,00	295,00	
• Elektrische handrem met autohold functie												
• Automatisch dimmende binnenspiegel												
Pack Style	o	o	-	-	-	-	574,38	120,62	695,00	0,00	695,00	
• Privacy glass zijruiten achter en achterraut												
• Lichtmetalen wielen 17" 'Bahamas'												
• C-shape dagrijverlichting vóór en LED achterlichten met 3D effect												
• Grootlichtassistent												
Color Pack Flying Console Gris¹⁰	-	-	o	-	-	-	326,45	68,55	395,00	0,00	395,00	
• Zwevende middenconsole met opbergruimte onder de console en verschuifbare armsteun vóór												
• Armsteunen voorportieren in 'Gris'												
• Sierstrip tussen ventilatieroosters met afwerking in hoogglans zwart												
• Decoratie dashboard van softtouch materiaal in 'Gris'												
• Softtouch rand rondom versnellingspook-eiland in 'Gris'												
Color Pack Flying Console Orange¹⁰	-	-	o	-	-	-	326,45	68,55	395,00	0,00	395,00	
• Zwevende middenconsole met opbergruimte onder de console en verschuifbare armsteun vóór												
• Bekleding kunstleder TEP/stof 'Noir/Orange'												
• Armsteunen voorportieren in Orange												
• Sierstrip tussen ventilatieroosters met afwerking in hoogglans zwart												
• Decoratie dashboard van softtouch materiaal in Orange												
• Softtouch rand rondom versnellingspook-eiland in Orange												

● = standaard, ○ = optie, - = niet leverbaar

¹ In het BPM-bedrag zijn de eventuele correcties vanwege de CO₂-uitstoot verwerkt. ² Alleen in combinatie met "EASY LINK multimedia- en navigatiesysteem met 9,3" touchscreen" of "EASY LINK multimedia- en navigatiesysteem Bose met 9,3" touchscreen" (met uitzondering van Série Limitée E-TECH). ³ Alleen in combinatie met "Bekleding rundleder 'Noir'". ⁴ Alleen in combinatie met "Parkeersensoren vóór en achter met achteruitrijcamera" of "Parkeersensoren vóór en achter met achteruitrijcamera" en niet in combinatie met TcE 100 Bi-Fuel GPF en E-TECH Plug-in 160. ⁵ Alleen in combinatie met "Parkeersensoren vóór en achter met achteruitrijcamera" of "Parkeersensoren vóór en achter met achteruitrijcamera" en alleen in combinatie met TcE 100 Bi-Fuel GPF. ⁶ Alleen in combinatie met "Parkeersensoren vóór en achter met achteruitrijcamera" of "Parkeersensoren vóór en achter met achteruitrijcamera" en alleen in combinatie met E-TECH Plug-in 160. ⁷ Niet in combinatie met E-TECH Plug-in 160. ⁸ Niet in combinatie met E-TECH Plug-in 160 en TcE 140 EDC GPF en alleen in combinatie met "Pack Cruising". ⁹ Alleen in combinatie met TcE 90 GPF, TcE 100 Bi-Fuel GPF en TcE 140 GPF. ¹⁰ Alleen in combinatie met TcE 140 EDC GPF, E-TECH Hybrid 145 en E-TECH Plug-in 160. ¹¹ Alleen in combinatie met TcE 90 GPF, TcE 140 GPF, TcE 140 EDC GPF & E-TECH Hybrid 145. ¹² Alleen in combinatie met TcE 90 GPF & TcE 140 GPF motor. ¹³ Alleen in combinatie met E-TECH Hybrid 145 motor.



Opties nieuwe CAPTUR

	ZEN	BUSINESS ZEN	INTENS	SL E-TECH	R.S. LINE	INITIALE PARIS	CONSUMENTENADVIESPRIJS IN €				INCL. BTW en BPM	
							NETTO	BTW	INCL. BTW€	BPM ¹		
Veiligheid												
Ruimtebesparend reservewiel 16" (max. 80km/u) (bandenreparatieset vervalt) ²	○	○	-	○	○	○	161,16	33,84	195,00	0,00	195,00	
Exterieur												
Dakrails in lengterichting geplaatst in chroomkleur met satijnglans	○	-	○	○	○	○	161,16	33,84	195,00	0,00	195,00	
Mono-tone kleurstelling	●	●	●	○	○	-	0,00	0,00	0,00	0,00	0,00	
Two-tone kleurstelling	○	○	○	●	●	-	409,09	85,91	495,00	0,00	495,00	
Metaallak	○	○	○	○	○	●	491,74	103,26	595,00	0,00	595,00	
Speciale metaallak Orange Atacama	○	○	○	○	-	-	657,02	137,98	795,00	0,00	795,00	
	-	-	-	-	-	○	161,16	33,84	195,00	0,00	195,00	
Speciale metaallak Rouge Flamme	○	○	○	○	○	-	657,02	137,98	795,00	0,00	795,00	
	-	-	-	-	-	○	161,16	33,84	195,00	0,00	195,00	
Speciale metaallak Blanc Nacré	○	○	○	○	○	-	657,02	137,98	795,00	0,00	795,00	
	-	-	-	-	-	○	161,16	33,84	195,00	0,00	195,00	
Speciale metaallak Bleu Iron	○	○	○	○	○	-	657,02	137,98	795,00	0,00	795,00	
	-	-	-	-	-	○	161,16	33,84	195,00	0,00	195,00	
Privacy glass zijruiten achter en achterraut	-	-	○	-	●	-	161,16	33,84	195,00	0,00	195,00	
Lichtmetalen wielen 18" 'Pasadena' in aluminiumkleur met zwarte inleg	-	-	○	○	-	-	326,45	68,55	395,00	0,00	395,00	
Zonder dakrails	●	●	●	●	●	●	0,00	0,00	0,00	0,00	0,00	
Interieur												
Bekleding rundleder Initiale Paris 'Gris Sable'	-	-	-	-	-	P	0,00	0,00	0,00	0,00	0,00	
Comfort												
Parkeersensoren achter met optische en sonische weergave	○	-	-	-	-	-	161,16	33,84	195,00	0,00	195,00	
Elektrisch verwarmbare voorstoelen	-	○	○	-	○/P	-	243,80	51,20	295,00	0,00	295,00	
Met leder bekleed stuurwiel	-	-	○	-	-	-	161,16	33,84	195,00	0,00	195,00	
Elektrisch verwarmbaar stuurwiel ⁴	-	-	○	-	P	-	161,16	33,84	195,00	0,00	195,00	
Adaptieve cruisecontrol en snelheidsbegrenzer ⁴	-	-	○	-	P	-	161,16	33,84	195,00	0,00	195,00	
Rear Cross Traffic Alert ⁵	-	-	○	-	P	-	161,16	33,84	195,00	0,00	195,00	
Elektrisch bedienbaar glazen schuif- en kanteldak ⁷	-	-	○	○	○	○	574,38	120,62	695,00	0,00	695,00	
Multimedia												
EASY LINK multimedia- en navigatiesysteem met 9,3" touchscreen	-	-	P	-	P	-	243,80	51,20	295,00	0,00	295,00	

● = standaard, ○ = optie, - = niet leverbaar P = alleen leverbaar in een optiepakket

¹ In het BPM-bedrag zijn de eventuele correcties vanwege de CO₂-uitstoot verwerkt.

² Niet in combinatie met TCe 100 Bi-Fuel GPF en E-TECH Plug-in 160 motor.

³ Alleen in combinatie met "Parkeersensoren vóór en achter met achteruitrijcamera" of "Easy Life Pack".

⁴ Voor Business E-TECH alleen in combinatie met "Met leder bekleed stuurwiel".

⁵ Alleen in combinatie met "Easy Life Pack" of "Easy Driving Pack".

⁶ Alleen in combinatie met "Pack Siège".

⁷ Niet in combinatie met optie "Dakrails in lengterichting geplaatst in chroomkleur met satijnglans" en alleen in combinatie met "Pack Siège" (met uitzondering van Initiale Paris).

Customization nieuwe CAPTUR

	ZEN	BUSINESS ZEN	INTENS	SL E-TECH	R.S. LINE	INITIALE PARIS	CONSUMENTENADVIESPRIJS IN €			INCL. BTW en BPM
							NETTO	BTW	BPM ¹	
Customization (zie overzicht voor de mogelijkheden en beperkingen)										
Pack Look Exterieur 'Gris Highland'	o	-	o	-	-	-	161,16	0,00	0,00	195,00
• Skidplates vóór en achter in Gris Highland										
• Inleg in zijstootlijsten in Gris Highland										
• Spiegelkappen in Gris Highland										
Color Pack Interieur 'Orange'	-	-	o	-	-	-	161,16	0,00	0,00	195,00
• Bekleding kunstleder TEP/stof 'Noir/Orange'										
• Armsteunen voorportieren in Orange										
• Sierstrip tussen ventilatieroosters met afwerking in hoogglans zwart										
• Decoratie dashboard van softtouch materiaal in Orange										
• Softtouch rand rondom versnellingspook-eiland in Orange										
Color Pack Interieur 'Gris'	-	-	o	-	-	-	161,16	0,00	0,00	195,00
• Armsteunen voorportieren in 'Gris'										
• Sierstrip tussen ventilatieroosters met afwerking in hoogglans zwart										
• Decoratie dashboard van softtouch materiaal in 'Gris'										
• Softtouch rand rondom versnellingspook-eiland in 'Gris'										
Color Pack Interieur Initiale Paris 'Gris Sable'	-	-	-	-	-	o	161,16	0,00	0,00	195,00
• Armsteunen voorportieren in 'Gris Sable'										
• Inleg in deurpanelen in 'Gris Sable'										
• Decoratie dashboard van softtouch materiaal in 'Gris Sable'										
• Softtouch rand rondom versnellingspook-eiland in 'Gris Sable'										
• Bekleding rundleder Initiale Paris 'Gris Sable'										

o = optie, - = niet leverbaar

Customization nieuwe CAPTUR

		DAKKLEUR				
		Mono-tone	Noir Étoilé GNE	Gris Highland KQA	Blanc Albâtre QNW	Orange Atacama EPY
Carrosseriekleur	Pack look exterieur					
Bleu Marine Fumé RPE	Geen Pack Look Exterieur	o	o	o	o	-
	Pack Look Exterieur 'Gris Highland'	o	-	o	-	-
Noir Étoilé GNE	Geen Pack Look Exterieur	o	Mono-tone	o	o	o
	Pack Look Exterieur 'Gris Highland'	o	Mono-tone	o	-	o
Gris Cassiopée KNG	Geen Pack Look Exterieur	o	o	o	-	o
	Pack Look Exterieur 'Gris Highland'	o	-	o	-	o
Gris Highland KQA	Geen Pack Look Exterieur	o	o	Mono-tone	-	o
	Pack Look Exterieur 'Gris Highland'	o	-	Mono-tone	-	-
Blanc Nacré QNC	Geen Pack Look Exterieur	o	o	o	-	o
	Pack Look Exterieur 'Gris Highland'	o	o	o	-	-
Blanc Albâtre QNW	Geen Pack Look Exterieur	o	o	-	Mono-tone	o
	Pack Look Exterieur 'Gris Highland'	o	-	-	Mono-tone	-
Orange Atacama EPY	Geen Pack Look Exterieur	o	o	o	o	Mono-tone
	Pack Look Exterieur 'Gris Highland'	o	o	o	-	Mono-tone
Rouge Flamme NNP	Geen Pack Look Exterieur	o	o	-	-	-
	Pack Look Exterieur 'Gris Highland'	o	o	-	-	-
Bleu Iron RQH	Geen Pack Look Exterieur	o	o	o	o	-
	Pack Look Exterieur 'Gris Highland'	o	o	o	-	-

o = optie, - = niet leverbaar

Uitrustingspecificaties nieuwe CAPTUR

	ZEN	BUSINESS ZEN	INTENS	SL E-TECH	R.S. LINE	INITIALE PARIS
Techniek en veiligheid						
Active Emergency Braking System met voetgangers- en fietserdetectie	●	●	●	●	●	●
Lane Departure Warning met Lane Keep Assist	●	●	●	●	●	●
Lane Centering Assist	-	-	p ²	-	p ²	○
Safe Distance Warning	●	●	●	●	●	●
Traffic Sign Recognition (op basis van informatie camera)	●	-	-	-	-	-
Traffic Sign Recognition (op basis van informatie camera en navigatiekaart)	P	●	p ⁸	●	●	●
LED PURE VISION koplampen	●	●	-	-	-	-
LED PURE VISION koplampen met hoog vermogen	-	-	●	●	●	●
LED dagrijverlichting	●	●	-	-	-	-
C-Shape LED dagrijverlichting	-	-	●	●	●	●
LED achterlichten	●	●	-	-	-	-
C-Shape LED achterlichten met 3D effect	-	-	●	●	●	●
Grootlichtassistent	P	-	●	●	●	●
Airbags voor bestuurder en passagier vóór (uitschakelbare passagiersairbag)	●	●	●	●	●	●
Zijbags vóór	●	●	●	●	●	●
Gordijnairbags vóór en achter	●	●	●	●	●	●
Antiblokkeersysteem (ABS) met elektronische remkrachtverdeling (EBV) en noodstopbekrachtiging (BAS)	●	●	●	●	●	●
Elektronische Stabiliteits Controle (ESC) met tractiecontrole (ASR)	●	●	●	●	●	●
Veiligheidsgordels met dubbele gordelspanner zitplaatsen bestuurder en passagier vóór	●	●	●	●	●	●
Veiligheidsgordels met spankrachtbegrenzer buitenste zitplaatsen achter	●	●	●	●	●	●
Hoofdsteen zitplaatsen vóór en achter in hoogte verstelbaar	●	●	●	●	●	●
ISOFIX-bevestigingssysteem voor kinderzitjes buitenste zitplaatsen achter en passagierstoel vóór	●	●	●	●	●	●
Hill-start assist	●	●	●	●	●	●
Bandenspanningcontrolesysteem	●	●	●	●	●	●
Schakelindicator ⁷	●	●	●	-	●	●
Schakelflippers achter het stuurwiel (alleen in combinatie met TCe 140 EDC GPF motor)	●	-	-	-	●	●
Automatische portiervergrendeling bij het wegrijden (uitschakelbaar, ontgrendelt automatisch bij een aanrijding)	●	●	●	●	●	●
Mechanisch kinderslot	●	●	●	●	●	●
Variabele elektrische stuurbekrachtiging	●	●	●	●	●	●
Stuurwiel in hoogte en diepte verstelbaar	●	●	●	●	●	●
Boordcomputer ⁵	●	●	●	●	●	●
Cruise control en snelheidsbegrenzer	●	●	●	●	●	-
Adaptive cruise control en snelheidsbegrenzer	-	-	P	-	P	P
Highway & Traffic Jam Companion	-	-	p ²	-	p ²	P
Instrumentenpaneel met analoge toerenteller en snelheidsmeter en 4,2" TFT kleurenscherm	●	●	-	-	-	-
Instrumentenpaneel met 7" TFT kleurenscherm	-	-	●	-	●	●
Instrumentenpaneel met 10" TFT kleurenscherm ⁶	-	-	●	●	●	●
Bandenreparatieset	●	●	●	●	●	●
Ruimtebesparend reservewiel 16" (max. 80km/u) (bandenreparatieset vervalt) ⁸	○	○	○	-	○	○
Blind Spot Warning	-	-	P	P	P	P
Renault Multi-Sense[®]	-	-	●	●	●	●
Voor een persoonlijk instelbare rijbeleving: stemt verscheidene systemen in de Captur feilloos op elkaar af en creëert zo een optimale rijervaring. Het systeem controleert en coördineert onder meer de besturing, de motor, het instrumentenpaneel, het motorgeluid en de ambienceverlichting	-	-	●	●	●	●
Ambianceverlichting in voorportieren	-	-	-	-	●	●
Ambianceverlichting in achterportieren	-	-	-	-	●	●
Ambianceverlichting onder de zwevende middenconsole	-	-	○	○	○	●
Emergency Call	●	●	●	●	●	●
ECO-mode	●	●	●	●	●	●
EV-mode voor elektrisch rijden ⁹	-	-	●	●	●	-
Z.E. Voice waarschuwingsgeluid voor andere weggebruikers ⁹	-	-	●	●	●	-
Laadkabel voor standaard stopcontact (2,3 kW) ⁹	-	-	●	●	●	-
Mennekes laadkabel voor oplaadpunt (3,7 kW) ⁹	-	-	●	●	●	-

● = standaard, ○ = als optie leverbaar, P = als pack leverbaar, - = niet leverbaar

¹ De werking van de bluetoothondersteuning kan verschillen, afhankelijk van het type en merk telefoon dat u gebruikt. ² Alleen i.c.m. TCe 140 EDC GPF en TCe 160 EDC GPF. ³ Alleen in combinatie met Pack EASY LINK navigatie of Pack EASY LINK navigatie Bose[®] voor Intens. ⁴ Shark fin antenne vervalt bij keuze voor EASY LINK multimedia- en navigatiesysteem met 7" touchscreen. ⁶ Standaard i.c.m. E-TECH Plug-in 160. ⁷ Niet i.c.m. E-TECH Plug-in 160. ⁸ Niet leverbaar in combinatie met E-TECH Plug-in 160 motor.

⁹ Alleen i.c.m. E-TECH Hybrid 145 & E-TECH Plug-in hybrid 160.

Uitrustingspecificaties nieuwe CAPTUR

	ZEN	BUSINESS ZEN	INTENS	SL E-TECH	R.S. LINE	INITIALE PARIS
Comfort						
Handbediende airconditioning	●	●	-	-	-	-
Elektronisch geregelde airconditioning	P	P	●	●	●	●
Richtingaanwijzer met 'snelwegfunctie'	●	●	●	●	●	●
Elektrisch verstelbare en verwarmbare buitenspiegels met geïntegreerd knipperlicht	●	●	●	●	●	●
Elektrisch inklapbare buitenspiegels	●	●	●	●	●	●
Lichtsensoren	●	●	●	●	●	●
Regensensor	P	P	●	●	●	●
Automatisch dimmende binnenspiegel	-	-	●	●	●	-
Automatisch dimmende binnenspiegel zonder omlijsting	-	-	-	-	-	-
Centrale portiervergrendeling met afstandbediening	●	●	-	-	-	●
Renault Handsfree Card voor openen, sluiten en starten zonder sleutel	●	●	●	●	●	●
Elektrisch bedienbare portierruitenvóór en achter met sneltoets	●	●	●	●	●	●
12V aansluiting in voorzijde middenconsole	●	●	●	●	●	●
12V aansluiting in achterzijde middenconsole	●	●	●	●	●	●
Ventilatieoosters voor de achterpassagiers in achterzijde middenconsole	●	●	●	●	●	●
Zonneklep met make-up spiegel voor bestuurder en passagier vóór	●	●	●	-	-	-
Zonneklep met verlichte make-up spiegel voor bestuurder en passagier vóór	-	-	-	-	●	●
Parkeersensoren achter met optische en sonische weergave	○	●	●	-	-	-
Parkeersensoren vóór en achter met achteruitrijcamera	P	P	P ⁶	●	●	-
Parkeersensoren vóór, zij en achter met achteruitrijcamera en optische en sonische weergave	-	-	-	P	P	●
Around view monitor	-	-	P	P	P	P
Easy Park Assist (automatisch inparkeersysteem)	-	-	-	P	P	P
Elektrische handrem met autohold functie	-	P	●	●	●	●
Multimedia						
USB- en 3.5mm Jack-aansluiting	-	-	-	-	-	-
2 USB-aansluitingen en 3.5mm Jack-aansluiting	●	●	●	●	●	●
2 USB-aansluitingen in de achterzijde van de middenconsole om apparaten op te laden	-	P	●	●	●	●
Bluetooth® handsfree telefoonbediening en audiostreaming (A2DP) ¹	●	●	●	●	●	●
Radiovoorbereiding bestaande uit bekabeling voor 2 bi-cone speakers, 2 tweeters en FM/AM/DAB+ antenne	-	-	-	-	-	-
R-Plug & Radio DAB+ met 2 speakers, 2 tweeters en stuurkolombediening	-	-	-	-	-	-
R-Plug & Radio DAB+ met 2 speakers, 2 tweeters, 2 bi-cone speakers en stuurkolombediening	●	●	●	-	-	-
EASY LINK multimediasysteem met 7" touchscreen zonder navigatie	●	-	●	-	-	-
EASY LINK multimedia- en navigatiesysteem met 7" touchscreen	-	●	P	-	-	-
EASY LINK multimedia- en navigatiesysteem met 9,3" touchscreen	-	-	-	-	○	●
Tom Tom® LIVE navigatie met kaart Europa	P	●	P ⁶	●	●	●
Ondersteuning Apple CarPlay™ en Android Auto™	●	●	●	●	●	●
3 jaar kosteloos gebruik van Tom Tom® Traffic	P	●	P	●	●	●
3 jaar kosteloos gebruik van Map Update Service	P	●	P	●	●	●
Mogelijkheid tot zoeken POI met Google Search	P	●	P	●	●	●
Driving eco2, analyseert uw rijstijl en geeft advies voor het optimaliseren van uw verbruik	●	●	●	●	●	●
Exterieur						
Metaallak	○	○	○	○	○	●
Speciale metaallak Orange Atacama	○	○	○	-	-	○
Speciale metaallak Rouge Flamme	○	○	○	-	○	○
Speciale metaallak Blanc Nacré	○	○	○	●	○	○
Speciale metaallak Bleu Iron	○	○	○	-	○	○
Buitenspiegelkappen in zwart kunststof	-	-	-	-	-	-
Buitenspiegelkappen in Noir Etoilé	●	●	○/● ⁰	-	-	○
Buitenspiegelkappen in kleurstelling van dak	○	○	●	●	●	●
Portierhandgrepen in zwart	-	-	-	-	-	-
Portierhandgrepen in carrosseriekleur	●	●	●	●	●	●
Zijstootlijsten in zwart	-	-	-	-	-	-

● = standaard, ○ = als optie leverbaar, P = als pack leverbaar, - = niet leverbaar

¹ De werking van de bluetoothondersteuning kan verschillen, afhankelijk van het type en merk telefoon dat u gebruikt. ² Alleen i.c.m. TcE 140 EDC GPF en TcE 160 EDC GPF. ³ Alleen in combinatie met Pack EASY LINK navigatie of Pack EASY LINK navigatie Bose® voor Intens. ⁴ Shark fin antenne vervalt bij keuze voor EASY LINK multimedia- en navigatiesysteem met 7" touchscreen. ⁶ Standaard i.c.m. E-TECH Plug-in 160. ⁷ Niet i.c.m. E-TECH Plug-in 160. ⁸ Niet leverbaar in combinatie met E-TECH Plug-in 160 motor.

⁹ Alleen i.c.m. E-TECH Hybrid 140 & E-TECH Plug-in hybrid 160. ¹⁰ Standaard i.c.m. mono-tone kleurstelling

Uitrustingspecificaties nieuwe CAPTUR

	ZEN	BUSINESS ZEN	INTENS	SL E-TECH	R.S. LINE	INITIALE PARIS
Exterieur						
Zijstootlijsten in zwart met sierstrip in chroomkleur	●	●	●	●	●	●
Inleg in voorscherm in zwart	●	●	-	-	-	-
Inleg in voorscherm in chroomkleur	-	-	-	●	-	●
Bovenzijde grille in hoogglans zwart	-	-	-	-	-	-
Bovenzijde grille in hoogglans zwart met sierstrip in chroomkleur	●	●	●	●	●	-
Bovenzijde grille in hoogglans zwart met hotstamp inleg in chroomkleur en Initiale Paris logo	-	-	-	-	-	●
Skidplates vóór en achter in zwart	-	-	-	-	-	-
Skidplates vóór en achter in silvergrijs	●	●	●	-	●	●
Skidplates vóór en achter in Gris Highland	-	-	-	●	-	-
Sierstrip op hoeken achterbumper in chroomkleur	-	-	●	●	●	●
Sierstrip onder zijruiten lopend tot achterklep in zwart	●	●	-	-	-	-
Sierstrip onder zijruiten lopend tot achterklep in chroomkleur	-	-	●	●	●	●
R.S. Line voorbumper met F1 blade	-	-	-	-	●	-
R.S. Line achterbumper met diffuser	-	-	-	-	-	-
Achterspoiler in carrosseriekleur	●	●	○	○	○	○
Achterspoiler in dakkleur	○	○	●	●	●	●
Badge R.S. Line op flanken en achterklep	-	-	-	-	-	-
Striping 'E-TECH' op voorbumper, voorschermen en C-stijl	-	-	-	-	-	-
Luchtinlaten in hoeken voorbumper in zwart	●	●	-	-	-	-
Luchtinlaten in hoeken voorbumper in zwart met chromen accenten	-	-	●	●	●	●
Antenne 30 centimeter	-	-	-	-	-	-
Antenne 20 centimeter	●	●	●	-	●	-
Shark fin antenne	-	-	P	●	P	●
Privacy glass zijruiten achter en achterrait	P	P	●	-	●	●
Stalen wielen met wiel doppen 16" 'Vilegia'	-	●	-	-	-	-
Design wielen 17" 'Nymphaea'	●	●	-	-	-	-
Lichtmetalen wielen 17" 'Bahamas'	P	P	●	-	-	-
Lichtmetalen wielen 18" 'Pasadena'	-	-	○	-	-	-
Lichtmetalen wielen 18" 'Pasadena E-TECH' met striping E-TECH	-	-	-	●	-	-
Lichtmetalen wielen 18" 'R.S. Line'	-	-	-	-	●	-
Lichtmetalen wielen 18" 'Initiale Paris'	-	-	-	-	-	●
Interieur						
Stuurwiel met bediening cruise control en snelheidsbegrenzer	-	-	-	-	-	-
Stuurwiel met TEP leder bekleed en bediening cruise control en snelheidsbegrenzer	●	●	●	-	-	-
Stuurwiel met rundleder bekleed en bediening cruise control en snelheidsbegrenzer	P	-	P	●	●	●
Inleg stuurwiel met hoogglanszwarte accenten	-	-	-	-	-	-
Inleg stuurwiel met chromen accenten met satijnglans	●	●	●	●	-	-
Inleg stuurwiel met chromen accenten met satijnglans en R.S. Line logo	-	-	-	-	●	-
Inleg stuurwiel met chromen accenten met satijnglans en Initiale Paris logo	-	-	-	-	-	●
Versnellingspookknop met kunstleder bekleed	-	-	-	-	-	-
Versnellingspookknop met leder bekleed en chromen afwerking aan de bovenzijde	●	●	●	-	●	-
E-shifter met leder bekleed en chromen afwerking aan de bovenzijde ⁶	-	-	♂	●	●	●
Lage middenconsole met 2 bekerhouders	-	-	-	-	-	-
Verhoogde middenconsole met 1 bekerhouder	●	●	-	-	-	-
Verhoogde middenconsole met 2 bekerhouders	-	P	●	-	-	-
Zwevend eiland versnellingspookknop met verhoogde middenconsole met 2 bekerhouders met chromen afwerking ⁶	-	-	♂	●	●	●
Eiland rond versnellingspookknop van kunststof in antraciet	-	-	●	-	●	-
Eiland rond versnellingspookknop van softtouch materiaal kunstleder nerf in antraciet	●	●	-	-	-	-
Zwevend eiland rond versnellingspookknop van softtouch materiaal met kunstleder nerf in Gris	-	-	-	●	-	-
Zwevend eiland rond versnellingspookknop van softtouch materiaal in Noir met bruine stiksels	-	-	-	-	-	●
Zwevend eiland rond versnellingspookknop van softtouch materiaal in Gris Sable met bruine stiksels	-	-	-	-	-	P
Middenarmsteun vóór met opbergvak	●	●	●	-	●	●
Omlijsting versnellingspookknop in hoogglans zwart	-	-	-	-	-	-
Omlijsting versnellingspookknop in chroomkleur met satijnglans	●	●	●	●	●	●

● = standaard, ○ = als optie leverbaar, P = als pack leverbaar, - = niet leverbaar

¹ De werking van de bluetoothondersteuning kan verschillen, afhankelijk van het type en merk telefoon dat u gebruikt. ² Alleen i.c.m. TcE 140 EDC GPF en TcE 160 EDC GPF. ³ Alleen in combinatie met Pack EASY LINK navigatie of Pack EASY LINK navigatie Bose[®] voor Intens. ⁴ Shark fin antenne vervalt bij keuze voor EASY LINK multimedia- en navigatiesysteem met 7" touchscreen. ⁵ Standaard i.c.m. E-TECH Plug-in 160. ⁶ Niet i.c.m. E-TECH Plug-in 160. ⁷ Niet i.c.m. E-TECH Plug-in 160. ⁸ Niet leverbaar in combinatie met E-TECH Plug-in 160 motor.

⁹ Alleen i.c.m. E-TECH Hybrid 145 & E-TECH Plug-in hybrid 160.

Uitrustingspecificaties nieuwe CAPTUR

	ZEN	BUSINESS ZEN	INTENS	SL E-TECH	R.S. LINE	INITIALE PARIS
Interieur						
Softtouch dashboard	●	●	●	●	●	●
Decoratie dashboard van softtouch materiaal met gladde afwerking in Noir	●	●	-	-	-	-
Decoratie dashboard van softtouch materiaal met kunstleder nerf in Noir	-	-	●	-	-	-
Decoratie dashboard van softtouch materiaal met relief in Gris	-	-	-	●	-	-
Decoratie dashboard van softtouch materiaal met carbon look	-	-	-	-	●	-
Decoratie dashboard van softtouch materiaal bekleed met kunstleder TEP in Noir met bruine stiksels	-	-	-	-	-	●
Decoratie dashboard van softtouch materiaal bekleed met kunstleder TEP in Gris Sable met bruine stiksels	-	-	-	-	-	P
Bekleding stof 'Noir Life'	-	-	-	-	-	-
Bekleding stof 'Noir Zen'	●	●	-	-	-	-
Bekleding kunstleder TEP/stof 'Noir Gris'	-	-	●	-	-	-
Bekleding kunstleder TEP/stof 'Noir Orange'	-	-	P	-	-	-
Bekleding TEP/stof 'E-TECH' antraciet/grijs met blauwe stiksels	-	-	-	●	-	-
Bekleding TEP/stof 'R.S. Line' antraciet/grijs met rode stiksels	-	-	-	-	●	-
Bekleding rundleder 'Initiale Paris Noir'	-	-	-	-	-	●
Bekleding rundleder 'Initiale Paris Gris Sable'	-	-	-	-	-	P
Decoratie ventilatieroosters in chroomkleur	●	●	●	●	●	●
Horizontale streep in ventilatieroosters in 'Rouge R.S. Line'	-	-	-	-	●	-
Sierstrip tussen ventilatieroosters met afwerking in aluminiumkleur	●	●	-	-	●	-
Sierstrip tussen ventilatieroosters met afwerking in geborsteld aluminium-look	-	-	●	●	-	-
Sierstrip tussen ventilatieroosters met afwerking in hoogglans zwart	-	-	-	-	●	-
Sierstrip tussen ventilatieroosters met afwerking in antraciet hout-look	-	-	-	-	-	●
Dashboardkastje met verlichting	●	●	●	-	-	-
Magic-drawer dashboardkastje met verlichting	-	-	-	●	●	●
Stoel bestuurder en passagier in lengte en hoek verstelbaar	●	●	●	●	●	●
Stoel bestuurder in hoogte verstelbaar	●	●	●	●	●	●
Stoel passagier in hoogte verstelbaar	-	-	-	●	●	●
Stoel bestuurder met handmatig verstelbare lendensteun	-	-	P	-	-	●
Stoel bestuurder 6-voudig elektrisch verstelbaar	-	-	P	-	-	●
Elektrisch verwarmbare voorstoelen	P	-	P	○	○	●
Elektrisch verwarmbaar stuurwiel	P	-	P	○	○	●
Achterbankleuning neerklapbaar in 2 delen (1/3-2/3)	●	●	●	●	●	●
Achterbank verschuifbaar over 16cm voor grotere bagageruimte of meer beenruimte voor de achterpassagiers	●	●	●	●	●	●
Bagageruimte met dubbele bodem	●	●	●	●	●	●
Bovenzijde deurpanelen afgewerkt zwart kunststof	●	●	-	-	-	-
Bovenzijde deurpanelen afgewerkt in softtouch materiaal met kunstleder nerf in Noir	-	-	●	●	●	●
Deurpanelen afgewerkt zwart kunststof	●	●	-	-	-	-
Deurpanelen afgewerkt in softtouch materiaal met kunstleder nerf in Noir	-	-	●	●	-	-
Deurpanelen afgewerkt in softtouch materiaal met carbon look	-	-	-	-	●	-
Deurpanelen afgewerkt in softtouch materiaal bekleed met kunstleder TEP in Noir met bruine stiksels	-	-	-	-	-	●
Deurpanelen afgewerkt in softtouch materiaal bekleed met kunstleder TEP in Gris Sable met bruine stiksels	-	-	-	-	-	P
Armsteunen voorportieren in softtouch materiaal met gladde afwerking in Noir	●	●	-	-	-	-
Armsteunen voorportieren in softtouch materiaal met kunstleder nerf in Noir	-	-	●	-	-	-
Armsteunen voorportieren in softtouch materiaal bekleed met kunstleder TEP in Noir met rode stiksels	-	-	-	-	●	-
Armsteunen voorportieren in softtouch materiaal bekleed met kunstleder TEP in Noir met bruine stiksels	-	-	-	-	-	●
Armsteunen voorportieren in softtouch materiaal bekleed met kunstleder TEP in Gris Sable met bruine stiksels	-	-	-	-	-	P
Omlijsting instrumentenpaneel in chroomkleur met satijnglans	●	●	●	●	●	●
Licht grijze hemelbekleding	●	●	-	-	-	-
Licht grijze hemelbekleding van premium zachte stof	-	-	●	-	-	●
Licht grijze hemelbekleding van premium zachte zwarte stof	-	-	-	●	●	-
Licht grijze bekleding A-stijl van kunststof	●	●	●	-	-	-
Licht grijze bekleding A-stijl van premium stof	-	-	○	-	-	-
Licht grijze bekleding A-stijl van premium zwarte stof	-	-	-	●	●	●
Premium vloermatten met Initiale Paris logo	-	-	-	-	-	●
LED interieurverlichting vóór en achter	-	-	●	●	●	●

● = standaard, ○ = als optie leverbaar, P = als pack leverbaar, - = niet leverbaar

¹ De werking van de bluetoothondersteuning kan verschillen, afhankelijk van het type en merk telefoon dat u gebruikt. ² Alleen i.c.m. TcE 140 EDC GPF en TcE 160 EDC GPF. ³ Alleen in combinatie met Pack EASY LINK navigatie of Pack EASY LINK navigatie Bose[®] voor Intens. ⁴ Shark fin antenne vervalt bij keuze voor EASY LINK multimedia- en navigatiesysteem met 7" touchscreen. ⁵ Standaard i.c.m. E-TECH Plug-in 160. ⁶ Niet i.c.m. E-TECH Plug-in 160. ⁷ Niet i.c.m. E-TECH Plug-in 160. ⁸ Niet leverbaar in combinatie met E-TECH Plug-in 160 motor.

⁹ Alleen i.c.m. E-TECH Hybrid 145 & E-TECH Plug-in hybrid 160.

Technische gegevens nieuwe CAPTUR

	TcE 90 GPF	TcE 100 Bi-Fuel GPF	TcE 140 GPF	TcE 140 EDC GPF	E-TECH Hybrid 145	Plug-in Hybrid 160
Carrosserie						
Carrosserietype	Hatchback / 5 zitplaatsen					
Motor						
Aandrijving	4 x 2	4 x 2	4 x 2	4 x 2	4 x 2	4 x 2
Cilinderinhoud (cm ³)	999	999	1330	1330	1598	1598
Brandstof	Benzine	LPG / Benzine	Benzine	Benzine	Benzine	Plug-in hybride benzine
Aantal cilinders / kleppen	3 / 12	3 / 12	4 / 16	4 / 16	4 / 16	4 / 16
Max. vermogen kW (pk) bij toerental (t/min)	67 (91) 4600	74 (101) 4600 - 5000	103 (140) 4500 - 6000	103 (140) 4500 - 6000	105 (143) N.V.T.	117 (159) N.V.T.
Max. koppel (N.m. bij t/min)	160 (2750 - 3750)	170 (2000 - 3500)	260 (1750 - 3500)	260 (1750 - 3500)	N.V.T.	N.V.T.
Inspuitsysteem	Sequentiele multipoint + Turbo	Sequentiele multipoint + Turbo	Direct ingespoten + Turbo	Direct ingespoten + Turbo	Sequentiele multipoint	Sequentiele multipoint
Emissienorm	Euro6					
Roetfilter	Ja	Ja	Ja	Ja	Ja	Ja
Efficiency						
Stop & Start systeem	Ja	Ja	Ja	Ja	Hybride energiemodule	Hybride energiemodule
Energy Smart Management ³	Ja	Ja	Ja	Ja	Hybride energiemodule	Hybride energiemodule
Versnellingsbak						
Aantal versnellingen	6	6	6	7 (EDC)	E-TECH (8)	E-TECH (8)
Remsysteem						
ABS met noodstopbekrachtiging	Standaard					
Vóór: geventileerde schijven Ø (mm)	280 x 24	280 x 24	280 x 24	280 x 24	296 x 26	296 x 26
Achter: trommelremmen Ø (mm)	229	229	229	229	260	-
Achter: massieve schijven Ø (mm)	-	-	-	-	-	290 x 13
Wielophanging						
Voortrein	McPherson					
Achtereinde	Flexibele achteras met voorgeprogrammeerde geometrie					
Stuurinrichting						
Stuurbekrachtiging	Elektrisch variabel					
Draaicirkel tussen stoepranden (m)	11,1					
Banden						
Standaard bandenmaat (Zen & Intens)	215/60 R17 96 H	215/60 R17 96 H	215/60 R17 96 H	215/60 R17 96 H	215/60 R17 96 H	215/60 R17 96 H
Optionele bandenmaat (Intens)	215/55 R18 95 H	215/55 R18 95 H	215/55 R18 95 H	215/55 R18 95 H	215/55 R18 95 H	215/55 R18 95 H
Standaard bandenmaat (SL E-TECH & Initiale Paris)	215/55 R18 95 H	-	215/55 R18 95 H	215/55 R18 95 H	215/55 R18 95 H	215/55 R18 95 H
Inhoud						
Brandstoftank benzine (l)	48	48	48	48	48	39
Brandstoftank LPG bruto / netto (l)	-	40 / 32	-	-	-	-
Capaciteit tractiebatterij in kWh	-	-	-	-	-	10,5
Oplaadtijd (uren:minuten) 2,3 kW (1 fase 10A) 0-100% (via standaard stopcontact)	-	-	-	-	-	04:30
Oplaadtijd (uren:minuten) 3,7 kW (1 fase 16A) 0-100% (via laadpunt met Mennekes kabel)	-	-	-	-	-	03:20
Prestaties						
0-100 km/h (s)	14	13 (op LPG)	10,3	9,2	10,6	10,1
Topsnelheid op het circuit (km/u)	168	173 (op LPG)	196	196	170	173
Topsnelheid op het circuit op elektriciteit (km/u)	-	-	-	-	-	135

¹ De CO₂- en relatieve verbruikscijfers worden officieel gemeten volgens EG-richtlijn 715/2007. Deze testmethode geeft u de mogelijkheid auto's op zuinigheid met elkaar te vergelijken en heeft niet als doel het daadwerkelijke verbruik nauwkeurig weer te geven. Het verbruik van uw auto zal in de praktijk veelal afwijken van de in het kader van de Europese test gemeten waarden en is afhankelijk van zaken als belading, weersomstandigheden en uw rijgedrag. De vermelde waarden voor brandstofverbruik en CO₂-uitstoot zijn gebaseerd op de WLTP-testmethode.

² Dit maximale aanhangergewicht is alleen toegestaan als bovengenoemd treingewicht (beladen auto + beladen aanhanger) niet wordt overschreden.

³ Terugwinning van energie tijdens het remmen en opslag in de accu, gevolgd is minder belasting voor de dynamo en een lager brandstofverbruik.

⁴ In afwachting van definitieve resultaten.

⁵ Voor een Plug-in hybride voertuig geldt een aangepast, lager MRB-tarief. Raadpleeg de belastingdienst of uw Renault-dealer voor meer informatie.

Technische gegevens nieuwe CAPTUR

	TCe 90 GPF	TCe 90 GPF	TCe 140 GPF	TCe 140 EDC GPF	E-TECH Hybrid 145	Plug-in Hybrid 160
Brandstofverbruik in l/100 km (km/l)¹ (volgens eg richtlijn 715/2007)						
Gecombineerd verbruik op benzine / diesel	5,8 - 5,9	5,9 - 6,0	5,7 - 5,8	5,9 - 6,0	5,0	1,3 - 1,4
Verbruik cyclus lage snelheid	7,3 - 7,4	7,3 - 7,4	7,0 - 7,1	7,4 - 7,5	4,9	N.V.T.
Verbruik cyclus gemiddelde snelheid	5,3 - 5,5	5,5 - 5,6	5,4	5,6 - 5,7	4,1 - 4,2	N.V.T.
Verbruik cyclus hoge snelheid	5,0 - 5,1	5,1	4,9 - 5,0	5,0 - 5,1	4,4 - 4,5	N.V.T.
Verbruik cyclus extra hoge snelheid	6,1 - 6,3	6,3 - 6,4	6,2	6,2 - 6,3	5,9 - 6,0	N.V.T.
CO ₂ (g/km) op benzine / diesel	130 - 134	134 - 135	130 - 131	133 - 135	112 - 114	30 - 32
Gecombineerd verbruik op LPG	-	7,7	-	-	-	-
Verbruik cyclus lage snelheid	-	9,5 - 9,6	-	-	-	-
Verbruik cyclus gemiddelde snelheid	-	7,1	-	-	-	-
Verbruik cyclus hoge snelheid	-	6,6	-	-	-	-
Verbruik cyclus extra hoge snelheid	-	8,2	-	-	-	-
CO ₂ (g/km) op LPG	-	119	-	-	-	-
Actieradius op elektriciteit gecombineerd (in km)	-	-	-	-	N.V.T.	47 - 49
Actieradius op elektriciteit binnen de stad (in km)	-	-	-	-	N.V.T.	62 - 63
Gewicht (kg)¹ (volgens eg richtlijn 715/2007)						
Massa rijklaar	1257 - 1298	1334 - 1355	1322	1353 - 1401	1438	1616 - 1639
Massa ledig	1157 - 1198	1234 - 1255	1222	1253 - 1301	1338	1516 - 1539 ⁵
Max. toelaatbaar gewicht	1692	1774 - 1793	1799	1811	1896	2057 - 2060
Max. toelaatbaar treingewicht	2892	2974 - 2993	2999	3311	2646	2807 - 2810
Max. toelaatbaar aanhangergewicht (geremd) ²	1200	1200	1200	1500	750	750
Max. toelaatbaar aanhangergewicht (ongeremd)	625	665 - 675	660	675	715	750
Max. toelaatbare kogeldruk	75	75	75	75	75	75

¹ De CO₂- en relatieve verbruikscijfers worden officieel gemeten volgens EG-richtlijn 715/2007. Deze testmethode geeft u de mogelijkheid auto's op zuinigheid met elkaar te vergelijken en heeft niet als doel het daadwerkelijke verbruik nauwkeurig weer te geven. Het verbruik van uw auto zal in de praktijk veelal afwijken van de in het kader van de Europese test gemeten waarden en is afhankelijk van zaken als belading, weersomstandigheden en uw rijgedrag. De vermelde waarden voor brandstofverbruik en CO₂-uitstoot zijn gebaseerd op de WLTP-testmethode.

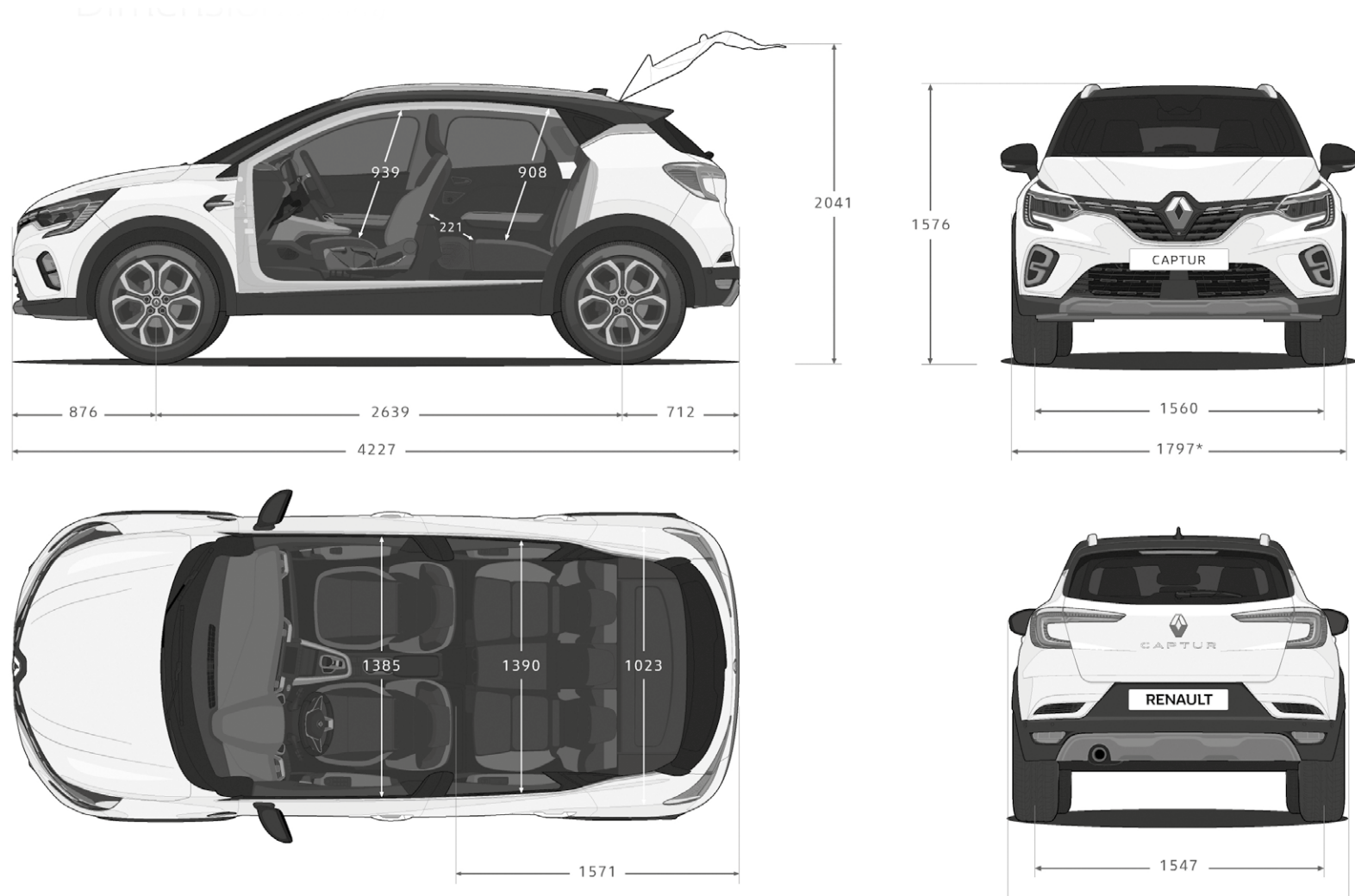
² Dit maximale aanhangergewicht is alleen toegestaan als bovengenoemd treingewicht (beladen auto + beladen aanhanger) niet wordt overschreden.

³ Terugwinning van energie tijdens het remmen en opslag in de accu, gevolgd is minder belasting voor de dynamo en een lager brandstofverbruik.

⁴ In afwachting van definitieve resultaten.

⁵ Voor een Plug-in hybride voertuig geldt een aangepast, lager MRB-tarief. Raadpleeg de belastingdienst of uw Renault-dealer voor meer informatie.

Afmetingen nieuwe CAPTUR



Bagageruimte benzine / (plug-in hybrid motor)

Volume bagageruimte (in dm³ volgens iso-norm 3832)

Minimale volume kofferruimte (boven dubbele bodem, achterbank in achterste stand)	351 (223)
Volume kofferruimte (zonder reservewiel, achterbank in voorste/achterste stand)	422/536 ¹ (265/379)
Volume kofferruimte met neergeklapte achterbank (zonder reservewiel)	1275 ¹ (1118)

Volume bagageruimte (in liters)

Minimale volume kofferruimte (boven dubbele bodem, achterbank in achterste stand)	395 (309)
Volume kofferruimte met neergeklapte achterbank (zonder reservewiel)	1334 ² (1259)

Afmetingen (mm)

Totale lengte	4227
Wielbasis	2639
Overhang voor	876
Overhang achter	712
Totale breedte zonder zijspiegels	1797
Totale breedte met zijspiegels	2003
Totale hoogte zonder dakrails	1576
Totale hoogte met dakrails	1585
Hoogte met geopende achterklep	2041
Knieruimte	221

Lengte tussen zitvlak en plafond voor (14°)	889 - 939
(min.- max. lengte)	
Lengte tussen zitvlak en plafond achter (14°) (min.- max. lengte)	849 - 906
Breedte interieur op schouderhoogte voor	1371
Breedte interieur op schouderhoogte achter	1340

¹In combinatie met de TCe 100 Bi-Fuel is de opbergruimte op de plek van het reservewiel (53 dm³) niet beschikbaar.

²In combinatie met de TCe 100 Bi-Fuel is de opbergruimte op de plek van het reservewiel (86 liter) niet beschikbaar.

Bpm personenauto's

Het BPM-bedrag wordt berekend op basis van de CO₂-uitstoot van het voertuig:

	2021	
	BENZINE & DIESEL	€ PER GRAM
Vrijgesteld	0	0
1 ^e schijf	1-86 g/km	1
2 ^e schijf	87-111 g/km	60
3 ^e schijf	112-155 g/km	132
4 ^e schijf	156-172 g/km	216
5 ^e schijf	>172 g/km	432

Tevens is voor personenauto's met een dieselmotor een extra dieseltoeslag verschuldigd van €83,59 per gram vanaf 77 gram uitstoot.

Naast het BPM-bedrag op basis van de CO₂-uitstoot moet voor elke personenauto met een CO₂-uitstoot > 0 gram een vast BPM-bedrag van € 372 worden betaald.

Het eventueel uit de gewijzigde BPM-wetgeving voortvloeiende bedrag is verwerkt in de consumentenprijzen van deze prijslijst. In de praktijk kan het voorkomen, dat een in deze prijslijst genoemde energie-efficiëntieklasse, CO₂ - uitstoot en/of fijnstofuit niet overeenkomt met de definitieve door het RDW gehanteerde waarde waardoor het vastgestelde bpm-bedrag op het moment van tenaamstelling van het kenteken kan afwijken van het in deze prijslijst genoemde bedrag. Dit kan ontstaan door wijzigingen in de specificaties van het product of door de aanpassing van de berekeningsmethode van de overheid. Renault Nederland en haar verkooporganisatie zijn in dat (eventuele) geval niet aansprakelijk voor afwijkingen in de prijsstelling. Mogelijke verschillen zijn te allen tijde voor rekening van de koper. Tevens verwijzen wij u naar de relevante algemene leveringsvoorwaarden van de BOVAG.

Voor elektrische personenauto's geldt een volledige vrijstelling van BPM. Dit houdt in dat bij aanschaf van een elektrische personenauto de bovengenoemde belastingen niet van toepassing zijn.

Garantie*

Renault geeft op al haar nieuwe Captur personenauto's, vanaf de datum van aflevering, standaard 2 jaar fabrieksgarantie zonder kilometerbeperking, waaronder gratis reparaties en hulpverlening vallen. De Renault-dealer geeft 12 maanden garantie op alle reparaties die hij uitgevoerd en gefactureerd heeft. Renault geeft op al haar personenauto's 12 jaar plaatwerkgarantie en 3 jaar lakgarantie.

Renault Route Service¹. Renault Route Service is 24 uur per dag, 7 dagen per week vanuit vrijwel geheel Europa bereikbaar om u te helpen als uw auto strandt met pech. De Renault-dealer zorgt voor vlotte reparatie en Renault Route Service zorgt bij pech voor onderdak of vervangend vervoer. Als extra service heeft u in Nederland gedurende de fabrieksgarantie ook recht op hulp bij pech door eigen schuld zoals het tanken van de verkeerde brandstof of een lege accu door het laten branden van uw verlichting. In Nederland belt u het gratis telefoonnummer 0800-0303.

Renault GarantiePlus verzekering². Kiest u voor extra rust en zekerheid, dan kiest u voor de Renault GarantiePlus verzekering. Met de Renault GarantiePlus verzekering verlengt u uw standaard garantie van 24 of 36 maanden met een aanvullende garantieperiode tot 6 jaar met een maximale kilometerstand van 200.000 km. U kunt gedurende de looptijd van uw GarantiePlus verzekering tevens kosteloos gebruik maken van Renault Route Service die bij pech voor onderdak zorgt of vervangend vervoer. En met de GarantiePlus Pas, die u bij deze verzekering ontvangt, kunt u vrijwel overal in Europa bij elke Renault-dealer terecht.

MODEL	RENAULT GARANTIE PLUS VERZEKERING		
	36 mnd /	48 mnd /	48 mnd /
	40.000 km	60.000 km	80.000 km
Nieuwe Captur	€ 269	€ 429	€ 459

My Renault³. Word lid van My Renault en krijg toegang tot het online My Renault portal. Dit portal is afgestemd op uw leven. Zo staan onderhoudsbeurten en belangrijke controles overzichtelijk op de persoonlijke tijdslijn. Het portal is praktisch en zit vol met tips en interessante artikelen over de wereld

van uw Renault. Daarnaast kunt u zolang u My Renault lid bent profiteren van vele aanbiedingen en kunt u gratis gebruik maken van Renault Route Service in Nederland.

* Voor nadere informatie verwijzen wij u graag naar uw Renault-dealer
¹Vraag uw dealer naar de voorwaarden van Renault Route Service of kijk op Renault.nl

²De voorwaarden van de garantiebepalingen vindt u op renault.nl

³Vraag uw dealer naar de voorwaarden van My Renault of kijk op myrenault.nl

Financiering - Renault Financial services

Renault Financial Services. Renault Financial Services is de huisleverancier van Renault op het gebied van leasing en financiering. Bij de Renault dealer kunt u terecht voor deskundig advies en het beheer van uw wagenpark, maar ook om uw auto te financieren. Voor zowel nieuwe auto's als voor occasions heeft Renault Financial Services altijd een passende oplossing voor u.




Leasing - Renault Business Finance

Financial Lease is een object gebonden financiering. Dat wil zeggen dat de aangeschafte auto als onderpand dient. Bij Financial Lease staat de auto op uw balans en bent u dus economisch eigenaar van de auto gedurende de looptijd van het lease contract. Deze financieringsvorm kent een vaste looptijd die volledig is af te stemmen op de gebruiksduur van de auto. De auto kan voor het volledige bedrag, exclusief BTW, gefinancierd worden met eventueel gebruikmaking van een slottermijn. De maandelijkse leasetermijn bestaat uit rente en aflossing. Door aan het einde van het contract de slottermijn te voldoen, wordt u tevens de juridische eigenaar van de auto.






Full Operational Lease is de meest complete vorm van leasen. U laat alle financiële, beheersmatige en administratieve taken over aan Renault Business Finance. Verzekering, onderhoud en vervangend vervoer zijn inbegrepen. Bovendien kunt u een contract uitbreiden met het gebruik van een brandstofpas. Full Operational Lease is een "off balance" financieringsnorm waarbij Renault Business Finance al uw zorgen uit handen neemt.

Driving Eco²

Duurzame mobiliteit voor iedereen – dat is de droom waar wij bij Renault onvermoeibaar aan werken. Niet alleen het complete gamma van 100% elektrische modellen draagt hieraan bij, maar ook onze modellen met brandstofmotoren sparen het milieu – én uw portemonnee. **Renault eco²** staat voor de betrokkenheid van Renault bij het milieu en richt zich op de totale levenscyclus van de auto. Het overgrote deel van de Renault modellen heeft het **eco²-label**, deze auto's voldoen aan de volgende 3 criteria:

-  **PRODUCTIE** – productie in een ISO 14001 gecertificeerde fabriek die het milieu zo min mogelijk belast
-  **CO₂-UITSTOOT** – een CO₂-uitstoot van minder dan 120 g/km (of een voor biobrandstoffen geschikte motor)
-  **RECYCLING** – gebruik van meer dan 7% gerecyclede kunststoffen en voor minimaal 95% recyclebaar

Renault kan deze droom niet alleen verwezenlijken en heeft uw hulp hierbij nodig. **Driving eco²** is ontwikkeld om u als bestuurder te helpen, door middel van tips en hulpmiddelen in de auto, het verbruik en de uitstoot te optimaliseren. Volg onderstaande tips en reduceer uw brandstofverbruik en uitstoot.

-  **ANTICIPEREN** – Anticipeer zoveel mogelijk in het verkeer, neem uw voet eerder van het gaspedaal en maak zo veel mogelijk gebruik van de remmende kracht van de motor in plaats van het rempedaal. Laat vroegtijdig het gaspedaal los bij drukte, kruispunten en/of verkeerslichten.
-  **SCHAKELEN** – Maak bij voorkeur gebruik van de schakelindicator die het ideale schakelmoment weergeeft. Rol uit in de versnelling, schakel pas terug wanneer de schakelindicator dit aangeeft. Gebruik de hoogst mogelijk versnelling bij constante snelheid of langzaam accelereren. Opschakelen van de 2^e naar de 4^e, of van de 3^e naar de 5^e versnelling kan in sommige gevallen brandstof besparen.
-  **ACCELERATIE** – Probeer niet te fel te accelereren, u verliest hiermee weinig tijd, maar bespaart veel brandstof. Accelereer vlot, maar geleidelijk, om zo snel mogelijk in een hogere versnelling te rijden. Rijd verder met een zo constant mogelijke snelheid en voorkom onnodig accelereren en remmen.
-  **MOTORGEBRUIK** – Maak zoveel mogelijk gebruik van het eventuele stop-/startstelsel. Zet de motor af wanneer langer dan 30 seconden niet gereden wordt. Laat de motor zo min mogelijk stationair draaien, ook niet om warm te draaien in de winter. Het is goedkoper en milieuvriendelijker om deze rustig warm te rijden.
-  **AUTO** – Gebruik de eventuele ECO-mode van de auto om verbruik en uitstoot te optimaliseren. Gebruik de airconditioning alleen wanneer dat echt nodig is, stel het verschil met de temperatuur buiten de auto op maximaal 5 graden verschil. Controleer de bandenspanning elke 3 maanden en houdt deze bij voorkeur op het snelweg- / beladen peil. Rijd niet met overbodige bagage en verwijder imperial of dakkoffer wanneer deze niet gebruikt worden om luchtweerstand te verkleinen.

Renault Z.E.

Een compleet gamma van volledig elektrisch aangedreven voertuigen



**Vervolg je Renault CAPTUR ervaring
op www.renault.nl**

Alles is in het werk gesteld om juiste en actuele informatie in deze uitgave ten tijde van zijn verschijning (Juni 2021) te vermelden. Deze brochure werd samengesteld op basis van voorseries of prototypes. In het kader van zijn streven naar constante verbetering van zijn producten behoudt Renault zich op ieder moment het recht voor om wijzigingen in de specificaties en aan de beschreven en afgebeelde auto's en accessoires door te voeren. Eventuele wijzigingen worden zo snel mogelijk aan de Renault-dealers doorgegeven. Per land kunnen de op de markt gebrachte versies verschillen en kunnen bepaalde uitrustingen niet leverbaar zijn (standaard, optioneel of accessoire). Raadpleeg daarom uw plaatselijke Renault-dealer voor de meest recente informatie. Vanwege technische beperkingen bij het drukproces kunnen de in deze brochure afgebeelde kleuren verschillen van de echte kleur van de lakken en materialen in het interieur. Alle rechten voorbehouden. Renault is op geen enkele wijze aansprakelijk voor mogelijke gevolgen van onjuistheden of onvolkomenheden van de inhoud van deze brochure. Gehele of gedeeltelijke reproductie van deze publicatie in welke vorm of met welk middel dan ook is verboden zonder voorafgaande schriftelijke toestemming van Renault.