

Vervolg uw nieuwe Renault TRAFIC-ervaring
op www.renault.nl

Nieuwe Renault TRAFIC Business

Prijslijst november 2021

ALLE PRIJZEN GEELDE VB.I. ADELVERING NA 1 november 2021. Roestvrijstalen 275-1119
PD Schiphol-Rijk/Postbus 75784-1118, X-Schiphol/Tel. 0800-0903/Handelsschrijfstel
Amsterdam

Alles is in het werk gesteld om juiste en actuele informatie in deze uitgave ten tijde van zijn verschijning (november 2021) te vermelden. Deze brochure werd samengesteld op basis van voorseries of prototypes. In het kader van zijn streven naar constante verbetering van zijn producten behoudt Renault zich op ieder moment het recht voor om wijzigingen in de specificaties en aan de beschreven en afgebeelde auto's en accessoires door te voeren. Eventuele wijzigingen worden zo snel mogelijk aan de Renault-dealers doorgegeven. Per land kunnen de op de markt gebrachte versies verschillen en kunnen bepaalde uitrustingen niet leverbaar zijn (standaard, optioneel of accessoire). Raadpleeg daarom uw plaatselijke Renault-dealer voor de meest recente informatie. Vanwege technische beperkingen bij het drukproces kunnen de in deze brochure afgebeelde kleuren verschillen van de echte kleur van de lakken en materialen in het interieur. Alle rechten voorbehouden. Renault is op geen enkele wijze aansprakelijk voor mogelijke gevolgen van onjuistheden of onvolkomenheden van de inhoud van deze brochure. Gehele of gedeeltelijke reproductie van deze publicatie in welke vorm of met welk middel dan ook is verboden zonder voorafgaande schriftelijke toestemming van Renault.



EEN ROBUST EN DYNAMISCH DESIGN, EEN COMFORTABEL EN VEELZIJDIG INTERIEUR, UNIEKE UITRUSTING EN EFFICIËNTE MOTOREN. DE TRAFIC INNOVEERT OP ELK VLAK. ZIJN KRACHTIGE EN BIJZONDER ZUINIGE MOTOREN ZIJN VOORZIEN VAN DE BESTE TECHNOLOGIE. MET DE TRAFIC PROFITEERT U DAGELIJKS VAN DEZE INNOVATIES.

Belangrijkste standaarduitrusting nieuwe TRAFIC Gesloten Bestel

Generique

Techniek en veiligheid

- C-shape LED dagrijverlichting
- LED PURE VISION koplampen
- ABS met noodstopbekrachtiging
- Airbag bestuurder
- ECO-mode
- Schakelindicator
- STOP & START functie
- ESC (Electronic Stability Control) met Extended Grip Control, Hill Start Assist, Variable Payload Control en Anti Rollover Prevention
- Bandenreparatieset
- Buitentemperatuurmeter
- Bandenspanningcontrolesysteem
- Herinnering voor het dragen van de veiligheidsgordels
- Startonderbreker
- Instrumentarium met 3,5" TFT scherm

Comfort

- Centrale portiervergrendeling met afstandsbediening
- Elektrisch bedienbare ramen vóór
- Elektrisch verstelbare en verwarmbare buitenspiegels
- 12V aansluiting middenconsole
- In hoogte verstelbare gordels vóorzijde
- Lichtsensor

Multimedia

- Radiovoorbereiding DAB+

Exterieur

- 16" stalen wielen met sierdop op het midden van de velg in zwart
- Voor- en achterbumper, zijstootlijsten, kolom achterlichten, handgrepen en spiegels in zwart kunststof
- Elementen in chroomkleur in bovenzijde grille

Interieur & Laadruimte

- Stuurwiel in hoogte en diepte verstelbaar
- Bekleding stof 'Noir Structure'
- Stoel bestuurder in hoogte verstelbaar
- Bijrijdersbank
- Dashboardvak met klep en verlichting
- Volledig tussenschot zonder raam

Deuren en ramen

- Achterdeuren 180° draaibaar, zonder ramen
- Zijschuifdeur rechts zonder raam
- Vast paneel links zonder raam
- Achterste zijpanelen laadruimte zonder ramen

Professionele uitrusting

- Bevestigingspunten in laadruimte (8 in L1, 10 in L2, 6 indien zonder tussenschot)

Generique vanaf € 25.080

Comfort (extra t.o.v. Generique)

Techniek en veiligheid

- Parkeersensoren aan de achterzijde

Multimedia

- Radio Connect R&GO DAB+ met Bluetooth¹, USB en Arkamys optimalisatie

Comfort

- Cruisecontrol en snelheidsbegrenzer
- Airconditioning
- Elektrisch bedienbare ramen vóór met sneltoets voor bestuurder

Interieur & Laadruimte

- 12V aansluiting in laadruimte

Exterieur

- Voor- en achterbumper gedeeltelijk in kleur en kolom achterlichten in kleur
- Elementen in chroomkleur in volledige grille

Deuren en ramen

- Vergrendelingsmogelijk om met geopende rechter achterdeur te rijden

Comfort vanaf € 27.940

Work Edition (extra t.o.v. Comfort)

Techniek en veiligheid

- Mistlampen vóór met omlijsting in chroomkleur

Multimedia

- EASY LINK multimediasysteem met 8" touchscreen en DAB+ radio

Comfort

- Stuurwiel bekleed met kunstleder TEP
- Licht- en regensensor
- Stoel bestuurder in hoogte verstelbaar met verstelbare lendesteun en armsteun

Exterieur

- Achterbumper gedeeltelijk in kleur, voorbumper, kolom achterlichten en spiegels in kleur
- Stalen wielen 16" met volledige wielkop 'Siras' in zilver

Work Edition vanaf € 27.940

Business (extra t.o.v. Work Edition)

Multimedia

- EASY LINK navigatiesysteem met 8" touchscreen en DAB+ radio

Business vanaf € 22.180

Luxe (extra t.o.v. Business)

Comfort

- Renault Handsfree Card voor openen, sluiten en starten zonder sleutel
- Elektronisch geregelde airconditioning
- Elektrisch verstelbare, verwarmbare en inklapbare buitenspiegels

Techniek en veiligheid

- Emergency Call
- Instrumentarium met 4,2" TFT kleurenscherm
- Parkeersensoren aan de vóór-, achter- en zijkant
- Achteruitrijcamera

Interieur & Laadruimte

- Easy Life Drawer
- Bekleding stof 'Noir Java'
- Multifunctionele bijrijdersbank met papierhouder en werkruimte
- LED-interieurverlichting
- Chromaatwerking op deurhendel binnenzijde en op de speakers
- Additionele LED-verlichting in de laadruimte

Exterieur

- Voor- en achterbumper, zijstootlijsten, kolom achterlichten en spiegels in kleur
- Lichtmetalen wielen 17" 'Avens' in zilver

Luxe vanaf € 31.280

¹ De werking van de bluetoothondersteuning kan verschillen, afhankelijk van het type en merk telefoon dat u gebruikt.

Versieprijsen nieuwe TRAFIC Gesloten Bestel

MOTOR	UITVOERING	kW / pk	NETTO CATALOGUSPRIJS €	BTW €	BPM €	CONSUMENTENPRIJS INCL. BTW en BPM €	BIJTELLING VANAF €
GÉNÉRIQUE ¹							
Blue dCi 110	L1H1 T27	81 / 110	25.080,00	5.266,80	9.728,16	40.074,96	272,58
	L2H1 T29	81 / 110	25.880,00	5.434,80	10.029,76	41.344,56	281,21
COMFORT							
Blue dCi 110	L1H1 T29	81 / 110	27.940,00	5.867,40	10.806,38	44.613,78	303,45
	L2H1 T29	81 / 110	28.440,00	5.972,40	10.994,88	45.407,28	308,85
Blue dCi 130	L1H1 T29	96 / 131	28.440,00	5.972,40	10.994,88	45.407,28	308,85
	L2H1 T29	96 / 131	28.940,00	6.077,40	11.183,38	46.200,78	314,24
Blue dCi 150	L1H1 T29	110 / 150	28.940,00	6.077,40	11.183,38	46.200,78	314,24
	L1H2 T29	110 / 150	29.840,00	6.266,40	11.522,68	47.629,08	323,96
	L2H1 T29	110 / 150	29.440,00	6.182,40	11.371,88	46.994,28	319,64
	L2H2 T29	110 / 150	30.340,00	6.371,40	11.711,18	48.422,58	329,35
Blue dCi 150 EDC	L1H1 T29	110 / 150	30.980,00	6.505,80	11.952,46	49.438,26	336,26
	L2H1 T29	110 / 150	31.480,00	6.610,80	12.140,96	50.231,76	341,66
WORK EDITION							
Blue dCi 110	L1H1 T27	81 / 110	27.940,00	5.867,40	10.806,38	44.613,78	303,45
	L2H1 T29	81 / 110	28.740,00	6.035,40	11.107,98	45.883,38	312,08
Blue dCi 130	L1H1 T27	96 / 131	28.440,00	5.972,40	10.994,88	45.407,28	308,85
	L2H1 T29	96 / 131	29.240,00	6.140,40	11.296,48	46.676,88	317,48
Blue dCi 150 EDC	L2H1 T29	110 / 150	32.090,00	6.738,90	12.370,93	51.199,83	348,24
BUSINESS							
Blue dCi 110	L2H1 T29	81 / 110	22.180,00	4.657,80	8.634,86	35.472,66	241,27
Blue dCi 130	L2H1 T29	96 / 131	22.680,00	4.762,80	8.823,36	36.266,16	246,67
Blue dCi 150 EDC	L2H1 T29	110 / 150	24.680,00	5.182,80	9.577,36	39.440,16	268,26
LUXE							
Blue dCi 130	L1H1 T29	96 / 131	31.280,00	6.568,80	12.065,56	49.914,36	339,50
	L2H1 T29	96 / 131	31.780,00	6.673,80	12.254,06	50.707,86	344,90
Blue dCi 150	L1H1 T29	110 / 150	31.780,00	6.673,80	12.254,06	50.707,86	344,90
	L2H1 T29	110 / 150	32.280,00	6.778,80	12.442,56	51.501,36	350,30
Blue dCi 150 EDC	L1H1 T29	110 / 150	33.840,00	7.106,40	13.030,68	53.977,08	367,13
	L2H1 T29	110 / 150	34.340,00	7.211,40	13.219,18	54.770,58	372,53
Blue dCi 170	L1H1 T29	125 / 170	32.780,00	6.883,80	12.631,06	52.294,86	355,69
	L2H1 T29	125 / 170	33.280,00	6.988,80	12.819,56	53.088,36	361,09
Blue dCi 170 EDC	L1H1 T29	125 / 170	34.840,00	7.316,40	13.407,68	55.564,08	377,93
	L2H1 T29	125 / 170	35.340,00	7.421,40	13.596,18	56.357,58	383,33

¹ Générique uitvoering uitgesloten van commerciële acties. Raadpleeg de Renault dealer voor meer informatie.

Versieprijsen nieuwe TRAFIC Dubbele Cabine

MOTOR	UITVOERING	kW / pk	NETTO CATALOGUSPRIJS €	BTW €	BPM €	CONSUMENTENPRIJS INCL. BTW en BPM €	BIJTELLING VANAF €
COMFORT							
Blue dCi 110	L2H1 T29	81 / 110	30.540,00	6.413,40	11.786,58	48.739,98	331,51
Blue dCi 130	L2H1 T29	96 / 131	31.040,00	6.518,40	11.975,08	49.533,48	336,91
Blue dCi 150	L2H1 T29	110 / 150	31.540,00	6.623,40	12.163,58	50.326,98	342,31
Blue dCi 150 EDC	L2H1 T29	110 / 150	33.580,00	7.051,80	12.932,66	53.564,46	364,33
WORK EDITION							
Blue dCi 110	L2H1 T29	81 / 110	30.840,00	6.476,40	11.899,68	49.216,08	334,75
Blue dCi 130	L2H1 T29	96 / 131	31.340,00	6.581,40	12.088,18	50.009,58	340,15
Blue dCi 150 EDC	L2H1 T29	110 / 150	34.190,00	7.179,90	13.162,63	54.532,53	370,91
BUSINESS							
Blue dCi 110	L2H1 T29	81 / 110	24.280,00	5.098,80	9.426,56	38.805,36	263,94
Blue dCi 130	L2H1 T29	96 / 131	24.680,00	5.182,80	9.577,36	39.440,16	268,26
Blue dCi 150 EDC	L2H1 T29	110 / 150	26.780,00	5.623,80	10.369,06	42.772,86	290,93
LUXE							
Blue dCi 130	L2H1 T29	96 / 131	34.180,00	7.177,80	13.158,86	54.516,66	370,80
Blue dCi 150	L2H1 T29	110 / 150	35.180,00	7.387,80	13.535,86	56.103,66	381,60
Blue dCi 150 EDC	L2H1 T29	110 / 150	37.240,00	7.820,40	14.312,48	59.372,88	403,83
Blue dCi 170	L2H1 T29	125 / 170	36.180,00	7.597,80	13.912,86	57.690,66	392,39
Blue dCi 170 EDC	L2H1 T29	125 / 170	38.240,00	8.030,40	14.689,48	60.959,88	414,63

Versieprijsen nieuwe TRAFIC Platform Cabine

MOTOR	UITVOERING	kW / pk	NETTO CATALOGUSPRIJS €	BTW €	BPM €	CONSUMENTENPRIJS INCL. BTW en BPM €	BIJTELLING VANAF €
COMFORT							
Blue dCi 150	L2H1 T29	110 / 150	28.740,00	6.035,40	11.107,98	45.883,38	312,08
Blue dCi 170	L2H1 T29	125 / 170	29.740,00	6.245,40	11.484,98	47.470,38	322,88

Pakketten TRAFIC

PAKKETTEN	GÉNÉRIQUE	COMFORT	WORK EDITION	BUSINESS	LUXE	NETTO €	CONSUMENTENADVIESPRIJS		
							BTW €	BPM ¹ €	INCL. BTW en BPM €
Pack Safety	-	-	○	○	○	700,00	147,00	263,90	1110,90
<ul style="list-style-type: none"> • Airbag passagier • Gordijn-airbags vóór • Zij-airbags vóór 									
Pack Active Safety	-	○ ¹	○ ¹	○ ¹	-	1720,00	361,20	648,44	2729,64
<ul style="list-style-type: none"> • Active Emergency Braking system met voetgangers- en fietsersherkenning • Blind Spot Warning • Lane Departure Warning • Grootlichtassistent • Instrumentarium met 4,2" TFT kleurenscherm 									
Pack Active Safety Cruising	-	-	-	-	○ ³	2000,00	420,00	754,00	3174,00
<ul style="list-style-type: none"> • Adaptieve cruisecontrol • Traffic Sign Recognition op basis van informatie camera en navigatiesysteem • Active Emergency Braking System voor stilstaande en rijdende voertuigen • Blind Spot Warning • Lane Departure Warning • Grootlichtassistent 									
Pack Vision	-	○	○	○	-	320,00	67,20	120,64	507,84
<ul style="list-style-type: none"> • Regen- en lichtsensor • Mistlampen vóór 									
Pack Parking	-	○ ²	○	○	-	1020,00	214,20	384,54	1618,74
<ul style="list-style-type: none"> • Parkeersensoren aan de voor-, achter-, en zijkant • Achteruitrijcamera • Instrumentarium met 4,2" kleurenscherm 									

○ = optie, - = niet leverbaar

¹ Dit pakket is alleen mogelijk i.c.m. Pack Parking + Elektrisch inklapbare buitenspiegels + Easy Link Navigatiesysteem

² Dit pakket is alleen mogelijk i.c.m. EASY LINK multimediasysteem of EASY LINK navigatiesysteem

³ Uitsluitend leverbaar op dCi130, dCi 150, dCi 170EDC

Opties TRAFIC

	GÉNÉRIQUE	COMFORT	WORK EDITION	BUSINESS	LUXE	NETTO €	CONSUMENTENADVIESPRIJS		
							BTW €	BPM ¹ €	INCL. BTW en BPM €
TECHNIEK & VEILIGHEID									
Alarmsysteem	-	-	-	-	○	600,00	105,00	188,50	793,50
Airbag voor passagier	○	○	P	P	○ / P	300,00	63,00	113,10	476,10
Alarmvoorbereiding	○	○	○	○	○	60,00	10,50	18,85	79,35
Permanente snelheidsbegrenzer ingesteld op 130 km/h	○	○	-	-	○	50,00	10,50	18,85	79,35
Stoflin- en zij-airbags vóórzijde ¹	-	-	P	P	○ / P	400,00	84,00	150,80	634,80
Lane Departure Warning (enkel als losse optie voor H2)	-	○ (H2) / (H1)	○ (H2) / (H1)	○ (H2) / (H1)	○ (H2) / (H1)	400,00	84,00	150,80	634,80
Emergency Call (niet i.c.m. H2)	-	○	○	○	○	100,00	21,00	37,70	158,70
Instrumentarium met 4,2" TFT kleurenschem	-	○	○	○	-	120,00	25,20	45,24	190,44
Vermoeidheidsdetectie voor bestuurder	-	○	○	○	○	300,00	63,00	113,10	476,10
Oplichtsleutel ²	-	○	○	○	○	100,00	21,00	37,70	158,70
Versterkte accu	-	○	○	○	○	140,00	29,40	52,78	222,18
Reservewiel (bandenreparatieset vervat)	○	○	○	○	○	150,00	31,50	56,55	238,05
Dodehoekspiegel in zonneklep bijrijder	-	○	○	○	○	60,00	12,60	22,62	95,22
EXTERIEUR									
Voor- en achterspiegel, zijspiegel(en), kolom lichtreflectoren, handgrepen en spiegels in zwart kunstof ³	●	○ / ● (H2)	○ / ● (H2)	-	○	0,00	0,00	0,00	0,00
Stalen wielen 16" met volledige wielopp. 'Stas' in zilver	-	○	●	●	-	120,00	25,20	45,24	190,44
Lichtmetalen wielen 17" 'Avent' in zilver	-	○	○	○	●	700,00	147,00	263,90	1110,90
Lichtmetalen wielen 17" 'Avent' in noir diamanté	-	-	-	-	○	200,00	42,00	75,40	317,40
Metallic en Renault Product Specific (Centremarque)	-	○	○	○	○	150,00	31,50	56,55	238,05
Speciale lak met vernislaag Gris Urban OVKPW	○	○	○	○	○	350,00	73,50	131,95	555,45
Vierseizoenbanden	-	○	○	○	○	240,00	50,40	90,48	380,88
Privacy Glass (n.u.v. de zijruiten vóór)	-	○	○	○	○	240,00	50,40	90,48	380,88
INTERIEUR & LAADRUIMTE									
Easy Life Drawer	-	○	○	○	●	70,00	14,70	26,39	111,09
Opbergruimte in dashboard (af te sluiten)	-	○	○	○	○	60,00	12,60	22,62	95,22
Aditionele bevestigingspunten in laadruimte (10 stuks)	○	○	○	○	○	50,00	10,50	18,85	79,35
Multifunctionele bijrijdersbank met papierhouder en werkruimte	-	○	○	○	○	250,00	52,50	94,25	396,75
Bijrijdersbank met opbergruimte onder zitting ⁴	-	○	○	○	○	150,00	31,50	56,55	238,05
Stoel passagier in hoogte verstelbaar	○	○	-	-	-	100,00	21,00	37,70	158,70
Stoel passagier in hoogte verstelbaar met verstelbare lendesteun en armsteun ⁵	○	○	○	○	○	180,00	36,00	60,32	253,32
Stoel bestuurder in hoogte verstelbaar met verstelbare armsteun	-	○	○	○	○	150,00	31,50	56,55	238,05
Stoel bestuurder met verstelbare lendesteun en armsteun	-	○	●	●	●	150,00	31,50	56,55	238,05
Stuurwiel bekleed met kunstleder TEP	-	○	●	●	●	150,00	31,50	56,55	238,05
Chromomwerking op deurhendel binnenzijde en op de speakers	-	○	○	○	○	125,00	26,25	47,13	198,38
2 kindergaten in de laadruimte aan bovenzijde tussenschot	-	○	-	-	-	25,00	5,25	9,43	39,68
Volledig tussenschot met raam	-	○	○	○	○	100,00	21,00	37,70	158,70
Volledig tussenschot met raam met doorfaadruk	-	○	○	○	○	120,00	25,20	45,24	190,44
Volledig tussenschot zonder raam met doorfaadruk	-	○	○	○	○	80,00	16,80	30,16	126,96
Zonder tussenschot ⁶	-	○	○	○	○	0,00	0,00	0,00	0,00
Voorbereiding zonder tussenschot	○	○	○	○	○	150,00	31,50	56,55	238,05
DEUREN & RAMEN									
Achtereuren 180° draaibaar met ramen, wasser en verwarming ⁷	○	○	○	○	○	300,00	63,00	113,10	476,10
Achtereuren 270° draaibaar met ramen en wasser (niet i.c.m. L1) ⁸	○	○	○	○	○	600,00	121,80	218,68	920,48
Achtereuren 270° draaibaar zonder ramen (niet i.c.m. L1) ⁹	-	○	○	○	○	370,00	77,70	138,48	587,18
Achtereup met raam, wasser en verwarming (niet i.c.m. H2) ¹⁰	-	○	○	○	○	300,00	63,00	113,10	476,10
Zijschuldeur rechts met vast raam ¹¹	○	○	○	○	○	120,00	25,20	45,24	190,44
Zijschuldeur rechts met schuifraam ¹²	○	○	○	○	○	230,00	48,30	86,71	365,01
Zijschuldeur links met vast raam ¹³	-	○	○	○	○	650,00	115,50	207,35	872,85
Zijschuldeur links met schuifraam ¹⁴	-	○	○	○	○	650,00	136,50	245,95	1031,55
Zijschuldeur links zonder raam ¹⁵	-	○	○	○	○	420,00	88,20	158,34	666,54
Vast paneel links met schuifraam	-	○	○	○	○	200,00	42,00	75,40	317,40
Vast paneel links met vast raam	-	○	○	○	○	100,00	21,00	37,70	158,70
Zonder zijschuldeur rechts	○	○	○	○	○	-150,00	-31,50	-56,55	-238,05
Vast raam in achterste zijpanelen laadruimte	-	○	○	○	○	200,00	42,00	75,40	317,40
Achtereupverwarming (alleen i.c.m. achtereuren met ramen)	-	○	○	○	○	0,00	0,00	0,00	0,00
Ruitenwissers achter met sproeier	-	○	P	P	P	140,00	29,40	52,78	222,18
COMFORT									
Binnenspiegel	○	○	○	○	○	40,00	8,40	15,08	63,48
Automatisch dimmende binnenspiegel	-	○	○	○	○	100,00	21,00	37,70	158,70
Rear view assist (achteruitkijkcamera)	-	○	○	○	○	450,00	94,50	169,65	714,15
Dubbele centrale portiervergrendeling (deuren van binnenuit niet te openen na vergrendeling)	-	○	○	○	○	100,00	21,00	37,70	158,70
Extra sleutel	○	○	○	○	○	150,00	31,50	56,55	238,05
Renault Handsfree Card voor openen, sluiten en starten zonder sleutel (niet i.c.m. H2)	-	○	○	○	○	280,00	58,80	105,58	444,38
Handbediende airconditioning	○	●	●	●	●	600,00	126,00	237,80	1069,80
Airconditioning met additioneel verwarmingselement	-	○	○	○	○	2500,00	525,00	942,50	3967,50
Elektronisch geregeld airconditioning	-	○	○	○	○	700,00	147,00	263,90	1110,90
Elektronisch geregeld airconditioning met additioneel verwarmingselement	-	○	○	○	○	2600,00	609,00	1093,30	4602,30
Elektrisch inklapbare buitenspiegels	-	○	○	○	○	150,00	31,50	56,55	238,05
Elektrisch verwarmbare voetspoelen ¹⁶	○	○	○	○	○	200,00	42,00	75,40	317,40
MULTIMEDIA									
Radio Connect R&GO DAB+ met Bluetooth en Arkamys optimalisatie	○	●	-	-	-	300,00	63,00	113,10	476,10
EASY LNK multimediastelsel met 8" touchscreen en DAB+ radio	-	○	○	○	-	400,00	84,00	150,80	634,80
EASY LNK navigatiesysteem met 8" touchscreen en DAB+ radio	-	○	○	○	○	700,00	147,00	263,90	1110,90
Daadzake oplader voor smartphone met Qi-charge	-	-	○	○	○	300,00	63,00	113,10	476,10
-	-	-	○	○	○	150,00	31,50	56,55	238,05
PROFESSIONELE UITRUSTING									
Bekabeling ter voorbereiding voor ombouw	○	○	○	○	○	100,00	21,00	37,70	158,70
Aditionele bevestigingspunten in laadruimte (10 stuks)	○	○	○	○	○	50,00	10,50	18,85	79,35
Aditionele LED-verlichting in de laadruimte	-	○	○	○	○	250,00	52,50	94,25	396,75
LED-verlichting in de laadruimte	-	○	○	○	○	40,00	8,40	15,08	63,48
Module en bekabeling ter voorbereiding voor ombouw	○	○	○	○	○	250,00	52,50	94,25	396,75
Trekhaak met Trailer Swing Control	○	○	○	○	○	440,00	92,40	165,88	698,28

● = standaard, ○ = optie, - = niet leverbaar, P = alleen leverbaar in een optiepakket
¹ Alleen i.c.m. airbag voor passagier
² Alleen i.c.m. instrumentarium met 4,2" TFT kleurenschem
³ Benodigd indien er gekozen wordt voor Blew Cumula OVRUO
⁴ Alleen i.c.m. oordin- en zij-airbaas vóórzijde
⁵ Alleen i.c.m. zonder tussenschot
⁶ Alleen i.c.m. voorbereiding zonder tussenschot
⁷ Alleen i.c.m. stoel bestuurder met verstelbare lendesteun en armsteun
⁸ Alleen i.c.m. binnenspiegel of automatisch dimmende binnenspiegel
⁹ Niet i.c.m. zijschuldeur links zonder raam
¹⁰ Alleen i.c.m. zijschuldeur rechts met vast raam of zijschuldeur rechts met schuifraam

Opties TRAFIC

	GÉNÉRIQUE	COMFORT	WORK EDITION	LUXE	NETTO €	CONSUMENTENADVIESPRIJS		
						BTW €	BPM ¹ €	INCL. BTW en BPM €
EXTERIEUR								
Blanc Glacier 369	○	○	○	○	0,00	0,00	0,00	0,00
Rouge Magma OVNNS (niet i.c.m. H2)	○	○	○	○	0,00	0,00	0,00	0,00
Gris Urban OVKPW	○	○	○	○	350,00	73,50	131,95	555,45
Bleu Cumulus OVRQU (niet i.c.m. H2)	○	○	○	○	0,00	0,00	0,00	0,00
Rouge Magma Opaque OC70 (alleen i.c.m. H2)	○	○	○	○	0,00	0,00	0,00	0,00
Noir Midnight TED68	-	○	○	○	550,00	115,50	207,35	872,85
Gris Comete TEKNA (niet i.c.m. H2)	-	○	○	○	550,00	115,50	207,35	872,85
Gris Highland TEKQA	-	○	○	○	550,00	115,50	207,35	872,85
Rouge Carmin TENPF (niet i.c.m. H2)	-	○	○	○	550,00	115,50	207,35	872,85

● = standaard, ○ = optie, - = niet leverbaar, P = alleen leverbaar in een optiepakket

Technische gegevens TRAFIC

Bestelcode	UITVOERING	MOTOR	AANTAL ZITPLAATSEN	MASSA LEDIG VOERTUIG	MASSA RUKLAAR VOERTUIG ¹	MAX. TOELAATBAAR GEWICHT VOORAS	MAX. TOELAATBAAR GEWICHT ACHTERAS	MAX. TOELAATBAAR GEWICHT (GW)	MAX. TOELAATBAAR TREINGEWICHT	MAX. LAADVERMOGEN ¹	MAX. TOELAATBAAR A ANHANGER GEWICHT GEREMD	MAX. TOELAATBAAR A ANHANGER GEWICHT ONGEREMD	MAX. KOGELDRUK TREKHAAK	MAX. DAKLAST (KG)	GEcombineerde CO2 UITSTOOT /n/km ²	Gecombineerd verbruik (l/100km) [*]	VERBRUIK LAAG (l/100km) [*]	VERBRUIK MEDIUM (l/100km) [*]	VERBRUIK HOOG (l/100km) [*]	VERBRUIK EXTRA HOOG (l/100km) [*]
FG E0 111 WM	L1H1 T27	G�n�rique Blue dCi 110	2/3	1760	1860	1625	1650	2800	4800	940	2000	750	100	nmb	181	6,9	7,5	6,5	5,9	7,7
FG E0 212 WM	L2H1 T29	G�n�rique Blue dCi 110	2/3	1797	1897	1625	1650	3010	5010	1113	2000	750	100	nmb	184	7	7,6	6,6	6	7,8
FG E1 112 WM	L1H1 T29	Comfort Blue dCi 110	2/3	1762	1862	1625	1650	3010	5010	1148	2000	750	100	nmb	182	7	7,6	6,6	6	7,8
FG E1 212 WM	L2H1 T29	Comfort Blue dCi 110	2/3	1799	1899	1625	1650	3010	5010	1111	2000	750	100	nmb	184	7	7,6	6,6	6	7,8
FG E1 112 YM	L1H1 T29	Comfort Blue dCi 130	2/3	1762	1862	1625	1650	3010	5510	1148	2500	750	100	nmb	182	7	7,6	6,6	6	7,8
FG E1 212 YM	L2H1 T29	Comfort Blue dCi 130	2/3	1799	1899	1625	1650	3010	5510	1111	2500	750	100	nmb	184	7	7,5	6,6	6,1	7,8
FG E1 112 UM	L1H1 T29	Comfort Blue dCi 150	2/3	1762	1862	1625	1650	3010	5510	1148	2500	750	100	nmb	182	7	7,8	6,6	6	7,6
FG E1 122 UM	L1H2 T29	Comfort Blue dCi 150	2/3	nmb	nmb	1625	1650	3010	nmb	nmb	nmb	750	100	nmb	210	8	8,4	7,1	6,9	9,3
FG E1 212 UM	L2H1 T29	Comfort Blue dCi 150	2/3	1799	1899	1625	1650	3010	5510	1111	2500	750	100	nmb	184	7	7,9	6,7	6	7,7
FG E1 222 UM	L2H2 T29	Comfort Blue dCi 150	2/3	nmb	nmb	1625	1650	3010	nmb	nmb	nmb	750	100	nmb	212	8,1	8,6	7,3	7	9,4
FG E1 112 UA	L1H1 T29	Comfort Blue dCi 150 EDC	2/3	nmb	nmb	1625	1650	3010	nmb	nmb	nmb	750	100	nmb	183	7	8	6,6	6	7,6
FG E1 212 UA	L2H1 T29	Comfort Blue dCi 150 EDC	2/3	nmb	nmb	1625	1650	3010	nmb	nmb	nmb	750	100	nmb	185	7	8,1	6,7	6,1	7,7
FGE1P 111 WM	L1H1 T27	Work Edition Blue dCi 110	2/3	1762	1862	1625	1650	3010	4800	1148	2000	750	100	nmb	181	6,9	7,5	6,5	5,9	7,8
FGE1P 212 WM	L2H1 T29	Work Edition Blue dCi 110	2/3	1799	1899	1625	1650	3010	5010	1111	2000	750	100	nmb	184	7	7,6	6,6	6	7,9
FGE1P 111 YM	L1H1 T27	Work Edition Blue dCi 130	2/3	1762	1862	1625	1650	3010	5300	1148	2500	750	100	nmb	181	6,9	7,3	6,5	6	7,8
FGE1P 212 YM	L2H1 T29	Work Edition Blue dCi 130	2/3	1799	1899	1625	1650	3010	5510	1111	2500	750	100	nmb	184	7	7,5	6,6	6,1	7,8
FGE1P 212 UM	L2H1 T29	Work Edition Blue dCi 130	2/3	1799	1899	1625	1650	3010	5510	1111	2500	750	100	nmb	184	7	7,5	6,6	6,1	7,8
FGE1B 212 WM	L2H1 T29	Business Blue dCi 110	2/3	1799	1899	1625	1650	3010	5010	1111	2000	750	100	nmb	184	7	7,6	6,6	6	7,9
FGE1B 212 YM	L2H1 T29	Business Blue dCi 130	2/3	1799	1899	1625	1650	3010	5510	1111	2500	750	100	nmb	184	7	7,5	6,6	6,1	7,8
FGE1B 212 UA	L2H1 T29	Business Blue dCi 150 EDC	2/3	nmb	nmb	1625	1650	3010	nmb	nmb	nmb	750	100	nmb	185	7,1	8,1	6,7	6,1	7,7
FG E2 112 YM	L1H1 T29	Luxe Blue dCi 130	2/3	1778	1878	1625	1650	3010	5510	1132	2500	750	100	nmb	184	7	7,5	6,6	6,1	7,8
FG E2 212 YM	L2H1 T29	Luxe Blue dCi 130	2/3	1815	1915	1625	1650	3010	5510	1095	2500	750	100	nmb	185	7,1	7,6	6,7	6,1	7,9
FG E2 112 UM	L1H1 T29	Luxe Blue dCi 150	2/3	1778	1878	1625	1650	3010	5510	1132	2500	750	100	nmb	184	7	7,9	6,7	6	7,7
FG E2 212 UM	L2H1 T29	Luxe Blue dCi 150	2/3	1815	1915	1625	1650	3010	5510	1095	2500	750	100	nmb	185	7,1	7,9	6,7	6,1	7,7
FG E2 112 UA	L1H1 T29	Luxe Blue dCi 150 EDC	2/3	nmb	nmb	1625	1650	3010	nmb	nmb	nmb	750	100	nmb	184	7	8	6,7	6,1	7,7
FG E2 212 UA	L2H1 T29	Luxe Blue dCi 150 EDC	2/3	nmb	nmb	1625	1650	3010	nmb	nmb	nmb	750	100	nmb	186	7,1	8,1	6,7	6,1	7,7
FG E2 112 VM	L1H1 T29	Luxe Blue dCi 170	2/3	nmb	nmb	1625	1650	3010	nmb	nmb	nmb	750	100	nmb	186	7,1	8,1	6,7	6,1	7,7
FG E2 212 VM	L2H1 T29	Luxe Blue dCi 170	2/3	nmb	nmb	1625	1650	3010	nmb	nmb	nmb	750	100	nmb	187	7,1	7,9	6,8	6,1	7,8
FG E2 112 VA	L1H1 T29	Luxe Blue dCi 170 EDC	2/3	nmb	nmb	1625	1650	3010	nmb	nmb	nmb	750	100	nmb	184	7	8	6,7	6,2	7,6
FG E2 212 VA	L2H1 T29	Luxe Blue dCi 170 EDC	2/3	nmb	nmb	1625	1650	3010	nmb	nmb	nmb	750	100	nmb	186	7,1	8,1	6,8	6,2	7,7
DC E1 212 WM	L2H1 T29	Comfort Blue dCi 110	5/6	nmb	nmb	nmb	nmb	nmb	nmb	nmb	nmb	nmb	nmb	nmb	nmb	nmb	nmb	nmb	nmb	nmb
DC E1 212 YM	L2H1 T29	Comfort Blue dCi 130	5/6	nmb	nmb	nmb	nmb	nmb	nmb	nmb	nmb	nmb	nmb	nmb	nmb	nmb	nmb	nmb	nmb	nmb
DC E1 212 UM	L2H1 T29	Comfort Blue dCi 150	5/6	nmb	nmb	nmb	nmb	nmb	nmb	nmb	nmb	nmb	nmb	nmb	nmb	nmb	nmb	nmb	nmb	nmb
DC E1 212 UA	L2H1 T29	Comfort Blue dCi 150 EDC	5/6	nmb	nmb	nmb	nmb	nmb	nmb	nmb	nmb	nmb	nmb	nmb	nmb	nmb	nmb	nmb	nmb	nmb
DCE1P 212 WM	L2H1 T29	Work Edition Blue dCi 110	5/6	nmb	nmb	nmb	nmb	nmb	nmb	nmb	nmb	nmb	nmb	nmb	nmb	nmb	nmb	nmb	nmb	nmb
DCE1P 212 YM	L2H1 T29	Work Edition Blue dCi 130	5/6	nmb	nmb	nmb	nmb	nmb	nmb	nmb	nmb	nmb	nmb	nmb	nmb	nmb	nmb	nmb	nmb	nmb
DCE1P 212 UA	L2H1 T29	Work Edition Blue dCi 150 EDC	5/6	nmb	nmb	nmb	nmb	nmb	nmb	nmb	nmb	nmb	nmb	nmb	nmb	nmb	nmb	nmb	nmb	nmb
DCE1B 212 WM	L2H1 T29	Business Blue dCi 110	5/6	nmb	nmb	nmb	nmb	nmb	nmb	nmb	nmb	nmb	nmb	nmb	nmb	nmb	nmb	nmb	nmb	nmb
DCE1B 212 YM	L2H1 T29	Business Blue dCi 130	5/6	nmb	nmb	nmb	nmb	nmb	nmb	nmb	nmb	nmb	nmb	nmb	nmb	nmb	nmb	nmb	nmb	nmb
DCE1B 212 UA	L2H1 T29	Business Blue dCi 150 EDC	5/6	nmb	nmb	nmb	nmb	nmb	nmb	nmb	nmb	nmb	nmb	nmb	nmb	nmb	nmb	nmb	nmb	nmb
DC E2 212 YM	L2H1 T29	Luxe Blue dCi 130	5/6	nmb	nmb	nmb	nmb	nmb	nmb	nmb	nmb	nmb	nmb	nmb	nmb	nmb	nmb	nmb	nmb	nmb
DC E2 212 UM	L2H1 T29	Luxe Blue dCi 150	5/6	nmb	nmb	nmb	nmb	nmb	nmb	nmb	nmb	nmb	nmb	nmb	nmb	nmb	nmb	nmb	nmb	nmb
DC E2 212 UA	L2H1 T29	Luxe Blue dCi 150 EDC	5/6	nmb	nmb	nmb	nmb	nmb	nmb	nmb	nmb	nmb	nmb	nmb	nmb	nmb	nmb	nmb	nmb	nmb
DC E2 212 VM	L2H1 T29	Luxe Blue dCi 170	5/6	nmb	nmb	nmb	nmb	nmb	nmb	nmb	nmb	nmb	nmb	nmb	nmb	nmb	nmb	nmb	nmb	nmb
DC E2 212 VA	L2H1 T29	Luxe Blue dCi 170 EDC	5/6	nmb	nmb	nmb	nmb	nmb	nmb	nmb	nmb	nmb	nmb	nmb	nmb	nmb	nmb	nmb	nmb	nmb

¹ Inclusief brandstof, inzitenden, accessoires en belading

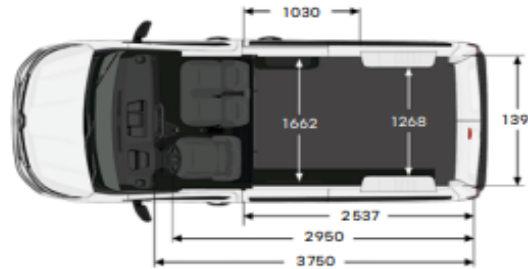
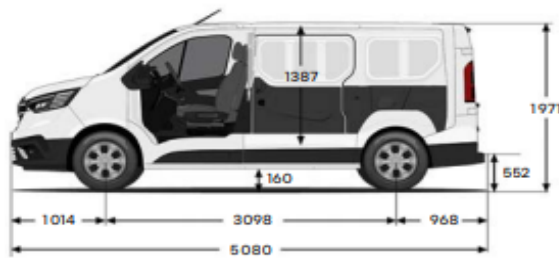
² Exclusief opbouw

^{*} Gemiddelde CO2-uitstoot g/km (gemeten volgens EG-richtlijn 715/2007). De vermelde waarden voor brandstofverbruik en CO2-uitstoot zijn gebaseerd op de WLTP - testmethode voor de standaarduitvoering van de versie zonder opties. Het toevoegen van opties of optiepakketten kan van invloed zijn op de daadwerkelijke hoogte van de CO2-uitstoot.


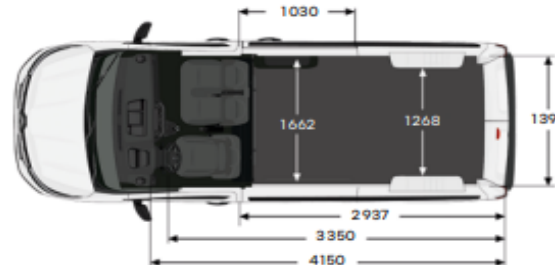
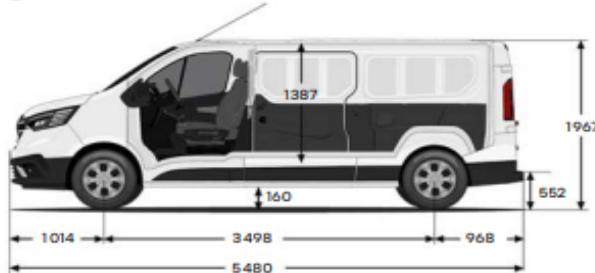
Technische gegevens TRAFIC

	Blue dCi 110	Blue dCi 130	Blue dCi 150	Blue dCi 150 EDC	Blue dCi 170	Blue dCi 170 EDC
MOTOR						
Motorcode				M9R Z7		
Emissieniveau				EU6U		
Roetfilter				Ja		
Cilinderinhoud (cm ³)				1.997		
Aantal cilinders/kleppen per cilinder				4/4		
Max.vermogen kW (pk) / bij tr/mn	81 (110) / 3500	96 (131) / 3500	110 (150) / 3500	110 (150) / 3500	125 (170) / 3500	125 (170) / 3500
Max.koppel Nm / bij tr/mn	300 / 1500	330 / 1500	350 / 1500	350 / 1500	380 / 1500	380 / 1500
Type inspuiting				Directe Common Rail-injectie		
Turbo				Turbo met variabele geometrie		
Klepbediening				Distributieketting		
Brandstof				Diesel		
TRANSMISSIE						
Versnellingen	6	6	6	6 (EDC)	6	6 (EDC)
REMSYSTEEM - DIAGONAAL GESCHEIDEN MET ABS EN EBV (ELEKTRONISCHE REMKRACHTVERDELER)						
Voorzijde				Geventileerde schijfremmen 296mm X 28mm		
Achterwielen				Massieve schijfremmen 280mm X 12mm		
BANDEN						
Standaardmontage				215/65 R16		
				215/60 R17 (Luxe of optie 17" lichtmetaal)		
BRANDSTOF						
Inhoud brandstofreservoir (l)				80		
Inhoud AdBlue® reservoir (l)				24,7		
PRESTATIES (zonder belading)						
Acceleratie 0 - 100 km/u (sec)	16,8	14,3	n.n.b.	11,6	n.n.b.	10,6
Topsnelheid (km/u)	165	176	176	178	n.n.b.	186

gesloten bestel L1H1



gesloten bestel L2H1



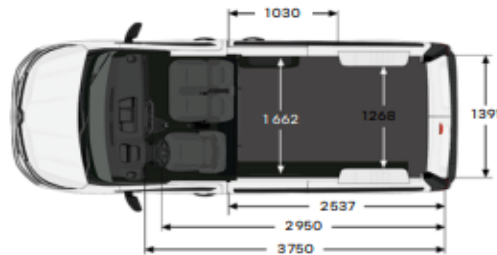
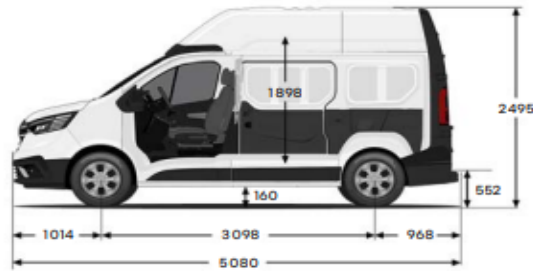
Afmetingen gesloten bestel H1 (mm)	L1H1	L2H1
Laadvolume (m3)	5,8	7,75
Exterieur		
Totale lengte	5 080	5 480
Totale breedte zonder/met buitenspiegels	1956/2 283	1956/2 283
Totale hoogte onbeladen	1971	1967
Wielbasis	3 098	3 498
Overhang voor	1 014	1 014
Overhang achter	968	968
Laadruimte		
Breedte x hoogte doorvoerluik in tussenschot	510 x 222	510 x 222
Bruikbare lengte op de vloer	2 537	2 937
Lengte laadruimte op laadvloer incl. doorlaadluik	2 950	3 350
Lengte laadruimte op laadvloer tot dashboard	3 750	4 150
Lengte laadruimte op 400mm van de laadvloer	2 537	2 937
Lengte laadruimte op 1m van de laadvloer	2 250	2 650
Breedte laadruimte (maximaal)	1 662	1 662
Breedte laadruimte tussen de wielkasten	1 268	1 268
Hoogte laadruimte	1 387	1 387
Zijschuifdeur		
Breedte opening zijschuifdeur op 600mm van de laadvloer	907	907
Breedte opening zijschuifdeur op 100mm van de laadvloer	1 030	1 030
Hoogte opening zijschuifdeur	1 284	1 284

Afmetingen gesloten bestel H1 (mm)	L1H1	L2H1
Achterdeuren		
Breedte opening achterzijde op 70mm van de laadvloer	1391	1391
Hoogte opening achterzijde	1320	1320
Laadhoogte onbeladen	552	552
Bodemvrijheid	160	160

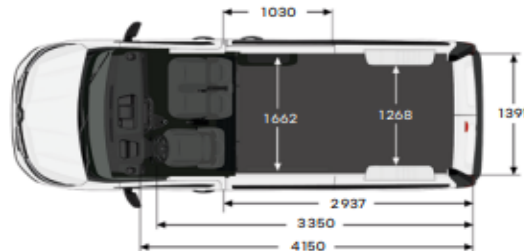
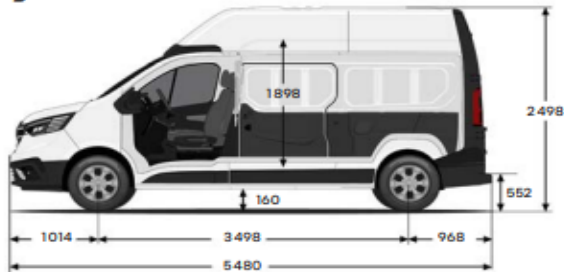
Gewicht en laadvermogen gesloten bestel H1 (kg)	L1H1		L2H1
Versie	T27	T29	T29
Max. toelaatbaar gewicht (GVW)	2 800	2 900 - 3 010	3 010 - 3 070
Leeg gewicht*	1 783 - 2 066	1 783 - 2 066	1 819 - 2 102
Max. laadvermogen	1 017	1 227	1 251
Max. toelaatbaar gewicht vooras	1 625	1 625	1 625
Max. toelaatbaar gewicht achteras	1 650	1 650	1 650
Max. toelaatbaar aanhangergewicht			
(geremd/ongeremd) handgeschakeld	750/2 000 - 2 500	750/2 000 - 2 500	750/2 000 - 2 500
Max. toelaatbaar aanhangergewicht			
(geremd/ongeremd) EDC	750/1 900	750/1 690 - 1 800	750/1 630 - 1 690

* afhankelijk van de motorisering

gesloten bestel L1H2



gesloten bestel L2H2



Afmetingen gesloten bestel H2 (mm)

	L1H2	L2H2
Laadvolume (m3)	6,7	8,9
Exterieur		
Totale lengte	5 080	5 480
Totale breedte zonder/met buitenspiegels	1956/2 283	1956/2 283
Totale hoogte onbeladen	2 495	2 498
Wielbasis	3 098	3 498
Overhang voor	1 014	1 014
Overhang achter	968	968
Laadruimte		
Breedte x hoogte doorvoerluis in tussenschot	510 x 222	510 x 222
Bruikbare lengte op de vloer	2 537	2 937
Lengte laadruimte op laadvloer incl. doorlaadluis	2 950	3 350
Lengte laadruimte op laadvloer tot dashboard	3 750	4 150
Lengte laadruimte op 400mm van de laadvloer	2 537	2 937
Lengte laadruimte op 1m van de laadvloer	2 250	2 650
Breedte laadruimte (maximaal)	1 662	1 662
Breedte laadruimte tussen de wielkasten	1 268	1 268
Hoogte laadruimte	1 898	1 898
Zijschuifdeur		
Breedte opening zijschuifdeur op 600mm van de laadvloer	907	907
Breedte opening zijschuifdeur op 100mm van de laadvloer	1 030	1 030
Hoogte opening zijschuifdeur	1 284	1 284

Afmetingen gesloten bestel H2 (mm)

	L1H1	L2H1
Achterdeuren		
Breedte opening achterzijde op 70mm van de laadvloer	1 391	1 391
Hoogte opening achterzijde	1 820	1 820
Laadhoogte onbeladen	552	552
Bodemvrijheid	160	160

Gewicht en laadvermogen gesloten bestel H2 (kg)

	L1H2	L2H2
Versie	CU augmentée	CU augmentée
Max. toelaatbaar gewicht (GVW)	2 900 - 3 010	3 010
Leeg gewicht*	1 885 - 2 116	1 921 - 2 153
Max. laadvermogen	1 125	1 089
Max. toelaatbaar gewicht vooras	1 625	1 625
Max. toelaatbaar gewicht achteras	1 650	1 650
Max. toelaatbaar aanhangergewicht (geremd/ongeremd) handgeschakeld	750/2 500	750/2 500
Max. toelaatbaar aanhangergewicht (geremd/ongeremd) EDC	-	-

* afhankelijk van de motorisering